

УТВЕРЖДАЮ:
 Заведующий
 (инициальное должностное лицо, утверждающее документ)
 Т.А. Апекишева
 (подпись) (расшифровка подписи)
 " 13 " 01 2026 г.



**План финансово-хозяйственной деятельности
 муниципального бюджетного учреждения
 на 2026 год и плановый период 2027-2028 годов**

от " 13 " 01 2026 г.

Орган, осуществляющий
 функции и полномочия учредителя

Управление образования Администрации Верхнесалдинского
 муниципального округа Свердловской области

Учреждение

Муниципальное автономное дошкольное образовательное
 учреждение "Детский сад № 26 "Дюймовочка"
 комбинированного вида"

Ед. измерения: руб.

Дата
 по сводному реестру
 глава по БК
 по сводному реестру
 ИНН
 КПП
 по ОКЕИ

| Коды |
|------------|
| 13.01.2026 |
| 906 |
| 6607010924 |
| 662301001 |

РАЗДЕЛ 1. ПОСТУПЛЕНИЯ И ВЫПЛАТЫ

| Наименование показателя | Раздел, подраздел, целевая статья | Код по бюджетной классификац ии Российской федерации | КОСГУ | Сумма, рублей | | |
|--|--------------------------------------|---|-------|---|--|---|
| | | | | на 2026 г. Текущий финансовый год | на 2027 г. первый год планового периода | на 2028 г. второй год планового периода |
| 1 | | 2 | 3 | 4 | 5 | 6 |
| Остаток средств на начало текущего года | X | X | X | 0,00 | 0,00 | 0,00 |
| 100 5 100 | 0701 00 000 00000 | 510 | | | | |
| 999 0 001 | 0701 00 000 00000 | 510 | | | | |
| 999 0 002 | 0701 00 000 00000 | 510 | | | | |
| Остаток средств на конец текущего года | X | X | X | 0,00 | | |
| Доходы, всего: | X | X | X | 36 002 024,00 | 36 175 294,00 | 38 904 994,00 |
| в том числе: | | | | | | |
| доходы от собственности, всего | | 120 | | | | |
| доходы от операционной аренды | 0701 00 000 00000 | 120 | 121 | | | |
| Доходы от оказания платных услуг (работ), компенсации затрат, всего | | 130 | | 35 281 644,00 | 36 175 294,00 | 38 904 994,00 |
| в том числе: | X | X | X | | | |
| Субсидии на финансовое обеспечение выполнения муниципального задания за счет средств бюджета | 0701 00 000 00000 | 130 | 131 | 32 844 780,00 | 33 738 430,00 | 36 468 130,00 |
| Оказание платных услуг | 0701 00 000 00000 | 130 | 131 | 2 436 864,00 | 2 436 864,00 | 2 436 864,00 |
| Доходы от штрафов, пеней, неустойки, возмещения ущерба, всего | | 140 | | | | |
| в том числе: | X | X | X | | | |
| доходы от штрафных санкций за нарушение законодательства о закупках и нарушение условий контрактов (договоров) | 0701 00 000 00000 | 140 | 141 | | | |
| прочие доходы от сумм принудительного изъятия | 0701 00 000 00000 | 140 | 145 | | | |
| Безвозмездные денежные поступления текущего характера, всего | | 150 | | 720 380,00 | 0,00 | 0,00 |
| в том числе: | | | | | | |
| поступления текущего характера бюджетным и автономным учреждениям от сектора государственного управления | 0701 00 000 00000 | 150 | 152 | 385 380,00 | 0,00 | 0,00 |
| поступления текущего характера от иных резидентов (за исключением сектора государственного управления и организаций государственного сектора) | 0701 00 000 00000 | 150 | 155 | 335 000,00 | 0,00 | 0,00 |
| поступления капитального характера бюджетным и автономным учреждениям от сектора государственного управления | 0701 00 000 00000 | 150 | 162 | | | |


| | | | | | | |
|---|-------------------|------------|----------|----------------------|----------------------|----------------------|
| Прочие доходы, всего: | | 180 | | 0,00 | 0,00 | 0,00 |
| в том числе: | | | | | | |
| Целевые субсидии | 0701 00 000 00000 | 180 | 189 | | | |
| пожертвования юридических и физических лиц | 0701 00 000 00000 | 180 | | | | |
| Уменьшение стоимости материальных запасов, всего: | | 440 | | 0,00 | 0,00 | 0,00 |
| в том числе: уменьшение стоимости продуктов питания | 0701 00 000 00000 | 440 | 442 | | | |
| уменьшение стоимости прочих оборотных ценностей (материалов) | 0701 00 000 00000 | 440 | 446 | | | |
| Прочие поступления, всего | | | | 0,00 | 0,00 | 0,00 |
| из них: | | | | | | |
| увеличение остатков денежных средств за счет возврата дебиторской задолженности прошлых лет | | 510 | | | | |
| Расходы, всего: | | | | 36 002 024,00 | 36 175 294,00 | 38 904 994,00 |
| в том числе: на выплаты персоналу, всего | | 110 | | 30 519 485,00 | 32 356 464,00 | 34 293 015,00 |
| в том числе: | | | | | | |
| фонд оплаты труда учреждений | | 111 | | 23 440 465,00 | 24 851 354,00 | 26 338 720,00 |
| 100 1 100 | 0701 10 102 27000 | 111 | 211 | 5 199 036,00 | 5 438 198,00 | 5 655 725,00 |
| 100 1 100 | 0701 10 102 27000 | 111 | 266 | 30 000,00 | | |
| 100 3 104 | 0701 10 101 45110 | 111 | 211 | 18 131 429,00 | 19 413 156,00 | 20 682 995,00 |
| 100 3 104 | 0701 10 101 45110 | 111 | 266 | 80 000,00 | | |
| 100 3 108 | 0701 72 000 40600 | 111 | 211 | | | |
| 999 0 000 | 0701 00 000 00000 | 111 | 211 | | | |
| иные выплаты персоналу учреждений, за исключением фонда оплаты труда | | 112 | | 0,00 | 0,00 | 0,00 |
| 999 0 000 | 0701 00 000 00000 | 112 | 212 | | | |
| Прочие работы, услуги ,всего: | | 113 | | 0,00 | 0,00 | 0,00 |
| 999 0 000 | 0701 00 000 00000 | 113 | 226 | | | |
| взносы по обязательному социальному страхованию на выплаты по оплате труда работников и иные выплаты работникам учреждений, всего | | 119 | | 7 079 020,00 | 7 505 110,00 | 7 954 295,00 |
| в том числе: | | | | | | |
| на выплаты по оплате труда | | 119 | | 7 079 020,00 | 7 505 110,00 | 7 954 295,00 |
| 100 1 100 | 0701 10 102 27000 | 119 | 213 | 1 579 169,00 | 1 642 336,00 | 1 708 030,00 |
| 100 1 100 | 0701 10 102 27000 | 119 | 266 | | | |
| 100 3 104 | 0701 10 101 45110 | 119 | 213 | 5 499 851,00 | 5 862 774,00 | 6 246 265,00 |
| 100 3 108 | 0701 72 000 40600 | 119 | 213 | | | |
| 999 0 000 | 0701 00 000 00000 | 119 | 213 | | | |
| Социальное обеспечение и иные выплаты населению, всего; | | 300 | | 0,00 | 0,00 | 0,00 |
| в том числе: | | | | | | |
| Пособия, компенсации и иные социальные выплаты гражданам, кроме публичных нормативных обязательств | | X | | 0,00 | 0,00 | 0,00 |
| уплата налогов, сборов и иных платежей, всего | | 850 | | 31 168,00 | 30 721,00 | 30 274,00 |
| из них: | | | | | | |
| уплата налога на имущество организаций и земельный налога в том числе: | | 851 | 291 | 31 168,00 | 30 721,00 | 30 274,00 |
| 100 1 100 | 0701 10 102 27000 | | | 31 168,00 | 30 721,00 | 30 274,00 |
| 100 5 100 | 0701 10 102 27000 | | | | | |
| уплата прочих налогов, сборов в том числе: | | 852 | 291 | 0,00 | 0,00 | 0,00 |
| 100 1 100 | 0701 10 102 27000 | | | | | |
| уплата иных платежей | | 853 | | 0,00 | 0,00 | 0,00 |
| | 0701 00 000 00000 | 853 | 241 | | | |
| | 0701 00 000 00000 | 853 | 295 | | | |
| | 0701 00 000 00000 | 853 | 292 | | | |
| расходы на закупку товаров, работ, услуг, всего | | X | X | 5 451 371,00 | 3 788 109,00 | 4 581 705,00 |
| закупка товаров, работ, услуг в целях капитального ремонта муниципального имущества | 0701 10 102 27000 | 243 | | | | |
| Прочая закупка товаров, работ и услуг.всего: | | 244 | | 5 451 371,00 | 3 788 109,00 | 4 581 705,00 |
| В том числе: | | | | | | |
| Услуги связи,всего: | | 244 | 221 | 28 056,00 | 28 056,00 | 28 056,00 |
| 100 1 100 | 0701 10 102 27000 | | | 28 056,00 | 28 056,00 | 28 056,00 |
| 100 5 100 | 0701 10 102 27000 | | | | | |
| 100 3 106 | 0701 10 101 45120 | | | | | |
| Транспортные услуги, всего: | | 244 | 222 | 0,00 | 0,00 | 0,00 |

| | | | | | | |
|--|-------------------|-----|-----|--------------|--------------|--------------|
| 100 1 100 | 0701 10 102 27000 | | | | | |
| 999 0 000 | 0701 00 000 00000 | | | | | |
| Коммунальные услуги, всего: | | 244 | 223 | 50 684,00 | 50 684,00 | 50 684,00 |
| 100 1 100 | 0701 10 102 27000 | | | 50 684,00 | 50 684,00 | 50 684,00 |
| 999 0 000 | 0701 00 000 00000 | | | | | |
| Работы, услуги по содержанию имущества, всего: | | 244 | 225 | 180 709,00 | 180 709,00 | 180 709,00 |
| 100 1 100 | 0701 10 102 27000 | | | 180 709,00 | 180 709,00 | 180 709,00 |
| 100 5 100 | 0701 10 102 27000 | | | | | |
| 100 3 106 | 0701 10 101 45120 | | | | | |
| 906 1 001 | 0701 10 416 27000 | | | | | |
| 999 0 000 | 0701 00 000 00000 | | | | | |
| Прочие работы, услуги, всего: | | 244 | 226 | 590 193,00 | 257 193,00 | 264 163,00 |
| 100 1 100 | 0701 10 102 27000 | | | 208 975,00 | 208 975,00 | 208 975,00 |
| 100 5 100 | 0701 10 102 27000 | | | | | |
| 100 3 106 | 0701 10 101 45120 | | | 41 518,00 | 48 218,00 | 55 188,00 |
| 906 1 003 | 0701 10 420 27000 | | | 339 700,00 | 0,00 | 0,00 |
| 999 0 000 | 0701 00 000 00000 | | | | | |
| Страхование | | 244 | 227 | 0,00 | 0,00 | 0,00 |
| 100 1 100 | 0701 10 102 27000 | | | | | |
| Оплата работ, услуг для целей капитальных вложений | | 244 | 228 | 0,00 | 0,00 | 0,00 |
| 906 1 001 | 0701 10 416 27000 | | | | | |
| 906 1 003 | 0701 10 420 27000 | | | | | |
| Увеличение стоимости основных средств, всего: | | 244 | 310 | 396 320,00 | 127 217,00 | 127 217,00 |
| 100 1 100 | 0701 10 102 27000 | | | | | |
| 100 5 100 | 0701 10 102 27000 | | | | | |
| 100 3 106 | 0701 10 101 45120 | | | 40 682,00 | 40 682,00 | 40 682,00 |
| 100 5 106 | 0701 10 101 45120 | | | | | |
| 906 1 020 | 0701 10 455 S5M00 | | | 27 018,00 | 0,00 | 0,00 |
| 999 0 000 | 0701 00 000 00000 | | | 328 620,00 | 86 535,00 | 86 535,00 |
| Увеличение стоимости материальных запасов, всего: | | 244 | 340 | 3 012 652,00 | 2 901 075,00 | 2 901 075,00 |
| 100 1 100 | 0701 10 102 27000 | | | 465 746,00 | 465 746,00 | 465 746,00 |
| 100 3 106 | 0701 10 101 45120 | | | 85 000,00 | 85 000,00 | 85 000,00 |
| 906 1 020 | 0701 10 455 S5M00 | | | 18 662,00 | 0,00 | 0,00 |
| 999 0 000 | 0701 00 000 00000 | | | 2 443 244,00 | 2 350 329,00 | 2 350 329,00 |
| Закупка энергетических ресурсов, всего: | | 247 | 223 | 1 192 757,00 | 243 175,00 | 1 029 801,00 |
| 100 1 100 | 0701 10 102 27000 | | | 1 192 757,00 | 243 175,00 | 1 029 801,00 |
| 100 5 100 | 0701 10 102 27000 | | | | | |
| 906 1 011 | 0701 10 102 27000 | | | | | |
| капитальные вложения в объекты государственной собственности, всего | | 400 | | 0,00 | 0,00 | 0,00 |
| Выплаты, уменьшающие доход, всего : | | 100 | | 0,00 | 0,00 | 0,00 |
| в том числе: | | | | | | |
| налог на прибыль | 0701 00 000 00000 | | | | | |
| налог на добавленную стоимость | 0701 00 000 00000 | | | | | |
| прочие налоги, уменьшающие доход | 0701 00 000 00000 | | | | | |
| Прочие выплаты, всего | X | X | X | 0,00 | 0,00 | 0,00 |
| из них | | | | | | |
| возврат в бюджет средств субсидии | | 610 | | | | |

Раздел 2. Сведения по выплатам на закупки товаров, работ, услуг

| № п/п | Наименование показателя | Коды строк | Год начала закупки | Сумма руб. | | |
|----------|---|------------|--------------------|-----------------------------------|---|---|
| | | | | на 2026 г. Текущий финансовый год | на 2027 г. первый год планового периода | на 2028 г. второй год планового периода |
| 1 | 2 | 3 | 4 | 5 | 6 | 7 |
| 1 | Выплаты на закупку товаров, работ, услуг, всего | 26000 | x | 5451 371,00 | 3788 109,00 | 4581 705,00 |
| 1.1. | в том числе: в том числе: по контрактам (договорам), заключенным до начала текущего финансового года без применения норм Федерального закона от 5 апреля 2013 г. № 44-ФЗ «О контрактной системе в сфере закупок товаров, работ, услуг для обеспечения государственных и муниципальных нужд» (Собрание законодательства Российской Федерации, 2013, № 14, ст. 1652; 2018, № 32, ст. 5104) (далее - Федеральный закон № 44-ФЗ) и Федерального закона от 18 июля 2011 г. № 223-ФЗ «О закупках товаров, работ, услуг отдельными видами юридических лиц» (Собрание законодательства Российской Федерации, 2011, № 30, ст. 4571; 2018, № 32, ст. 5135) (далее - Федеральный закон № 223-ФЗ) | 26100 | x | | | |
| 1.2. | по контрактам (договорам), планируемыми к заключению в соответствующем финансовом году без применения норм Федерального закона № 44-ФЗ и Федерального закона № 223-ФЗ | 26200 | x | | | |
| 1.3. | по контрактам (договорам), заключенным до начала текущего финансового года с учетом требований Федерального закона № 44-ФЗ и Федерального закона № 223-ФЗ | 26300 | x | | | |
| 1.4. | по контрактам (договорам), планиваемым к заключению в соответствующем финансовом году с учетом требований Федерального закона № 44-ФЗ и Федерального закона № 223-ФЗ | 26400 | x | 5451 371,00 | 3788 109,00 | 4581 705,00 |
| 1.4.1. | в том числе: за счет субсидий, предоставляемых на финансовое обеспечение выполнения государственного (муниципального) задания | 26410 | x | 2294 127,00 | 1351 245,00 | 2144 841,00 |
| 1.4.1.1. | в соответствии с Федеральным законом № 44-ФЗ | 26411 | x | | | |
| 1.4.1.2. | в соответствии с Федеральным законом № 223-ФЗ | 26412 | x | 2 294 127,00 | 1 351 245,00 | 2 144 841,00 |
| 1.4.2. | за счет субсидий, предоставляемых в соответствии с абзацем вторым пункта 1 статьи 78.1 Бюджетного кодекса Российской Федерации | 26420 | x | 385 380,00 | 0,00 | 0,00 |
| 1.4.2.1. | в соответствии с Федеральным законом № 44-ФЗ | 26421 | x | | | |
| 1.4.2.2. | в соответствии с Федеральным законом № 223-ФЗ | 26422 | x | 385 380,00 | 0,00 | 0,00 |
| 1.4.5. | за счет прочих источников финансового обеспечения | 26450 | x | 2771 864,00 | 2436 864,00 | 2436 864,00 |
| 1.4.5.1. | в том числе: в соответствии с Федеральным законом № 44-ФЗ | 26451 | x | | | |
| 1.4.5.2. | в соответствии с Федеральным законом № 223-ФЗ | 26452 | x | 2 771 864,00 | 2 436 864,00 | 2 436 864,00 |
| 2. | Итого по контрактам, планиваемым к заключению в соответствующем финансовом году в соответствии с Федеральным законом № 44-ФЗ, по соответствующему году закупки | 26500 | x | | | |
| | в том числе по году начала закупки: | 26510 | | | | |
| 3. | Итого по договорам, планиваемым к заключению в соответствующем финансовом году в соответствии с Федеральным законом № 223-ФЗ, по соответствующему году закупки | 26600 | x | 5451 371,00 | 3788 109,00 | 4581 705,00 |
| | в том числе по году начала закупки: | 26610 | | 5451 371,00 | 3788 109,00 | 4581 705,00 |

Руководитель учреждения  Апекишева Т.А.
(подпись) (расшифровка подписи)

Директор МБУ «ЦБ»  Соболева И.Н.
(подпись) (расшифровка подписи)

Исполнитель  Мазнева М.Ю.
(подпись) (расшифровка подписи)

**Обоснования (расчеты) плановых показателей по поступлениям доходов
по МАДОУ " Детский сад № 26 "Дюймовочка"**

Расчет плановых поступлений доходов от собственности

| № п/п | Наименование показателя | Код дохода | Плата (тариф) арендной платы за единицу площади | Планируемы й объем предоставлен ия имущества в аренду (в | Общий объем планируемых поступлений, руб. | | |
|---------------|--|------------|---|--|---|------------------------------------|------------------------------------|
| | | | | | на 2026 год | на 2027 год | на 2028 год |
| | | | | | текущий финансовый год | первый год планового периода | второй год планового периода |
| 1 | 2 | 3 | 4 | 5 | 6 | 7 | 8 |
| 1 | Доходы, получаемые в виде арендной либо иной платы за передачу в возмездное пользование муниципального имущества | | | | | | |
| 2 | Доходы от плановых поступлений в виде прочих поступлений от использования имущества, находящегося в оперативном управлении бюджетных и автономных учреждений | | | | | | |
| Итого: | | | | x | | | |

Расчет плановых показателей по поступлениям доходов от оказания услуг, работ, компенсации затрат учреждений

| № п/п | Наименование показателя | Код дохода | Плата (тариф) за единицу услуги | Планируемы й объем оказания услуг | Общий объем планируемых поступлений, руб. | | |
|----------|---|------------|---------------------------------------|--|---|------------------------------------|------------------------------------|
| | | | | | на 2026 год | на 2027 год | на 2028 год |
| | | | | | текущий финансовый год | первый год планового периода | второй год планового периода |
| 1 | 2 | 3 | 4 | 5 | 6 | 7 | 8 |
| 1 | Расчет плановых поступлений от оказания услуг (выполнения работ) в рамках установленного муниципального задания | 100 1 100 | | | 8 966 300,00 | 8 288 600,00 | 9 358 000,00 |
| | | 100 3 104 | | | 23 711 280,00 | 25 275 930,00 | 26 929 260,00 |
| | | 100 3 106 | | | 167 200,00 | 173 900,00 | 180 870,00 |
| | | Итого | | | 32 844 780,00 | 33 738 430,00 | 36 468 130,00 |
| 2 | Расчет плановых поступлений от оказания услуг, выполнения работ сверх установленного муниципального задания | | | | | | |
| 3 | Расчет плановых поступлений от оказания платных услуг и иной приносящей доход деятельности | | | | 2 436 864,00 | 2 436 864,00 | 2 436 864,00 |
| | в том числе: | | | | | | |
| | платные образовательные услуги | | | | 0,00 | | |
| | | | | | 0,00 | | |
| | поступления средств, полученных от деятельности по присмотру и уходу воспитанников | 999 0 001 | | 95,00 | 2 436 864,00 | 2 436 864,00 | 2 436 864,00 |
| | родительская плата при посещаемости 80% | | 40 080,00 | 62 | 1 987 968 | 1 987 968 | 1 987 968 |
| | родительская плата при посещаемости 80% - льготные категории 50% | | 20 040,00 | 28 | 448 896 | 448 896 | 448 896 |
| | родительская плата при посещаемости 80% - льготные категории 100% | | | 5 | 0 | 0 | 0 |
| | родительская плата за путевки в загородные оздоровительные лагеря и лагеря дневного пребывания детей | | | | | | |
| | доходы от продажи путевок в загородные лагеря за полную стоимость | | | | | | |
| 4 | Расчет плановых поступлений от возмещения расходов по решению судов (возмещения судебных издержек) | | | | | | |

| | | | | | | | |
|---------------|---|--|--|---|---------------|---------------|---------------|
| 5 | Расчет плановых поступлений в виде прочих поступлений от компенсации затрат бюджетных и автономных учреждений | | | | | | |
| Итого: | | | | x | 35 281 644,00 | 36 175 294,00 | 38 904 994,00 |

Расчеты плановых показателей в части доходов от штрафов, пеней, иных сумм принудительного изъятия

| № п/п | Наименование показателя | Код дохода | Сумма, руб. | | |
|---------------|---|------------|------------------------|------------------------------|------------------------------|
| | | | на 2026 год | на 2027 год | на 2028 год |
| | | | текущий финансовый год | первый год планового периода | второй год планового периода |
| 1 | 2 | | 3 | 4 | 5 |
| 1 | Неустойка (пени) в случаях ненадлежащего исполнения | | | | |
| 2 | Пени, штрафы, за нарушение долговых обязательств | | | | |
| 3 | Прочие поступления в виде принудительного изъятия | | | | |
| Итого: | | | x | | |

Расчет плановых показателей по безвозмездным поступлениям

| № п/п | Наименование показателя | Код субсидии | Сумма, руб. | | | |
|---------------|--|--------------|------------------------|------------------------------|------------------------------|------|
| | | | на 2026 год | на 2027 год | на 2028 год | |
| | | | текущий финансовый год | первый год планового периода | второй год планового периода | |
| 1 | 2 | 3 | 4 | 5 | 6 | |
| 1 | Субсидии, предоставляемые в соответствии с абзацем вторым пункта 1 статьи 78.1 Бюджетного кодекса Российской Федерации | | 385 380,00 | 0,00 | 0,00 | |
| | в том числе: | | | | | |
| | Субсидии бюджетным и автономным учреждениям на иные цели в части расходов на мероприятия направленные на повышение безопасности образовательных организаций | 906 1 003 | 339 700,00 | 0,00 | 0,00 | |
| | Субсидии бюджетным и автономным учреждениям на иные цели в части расходов на реализацию мероприятий по комплектованию оборудованием медицинских пунктов в муниципальных образовательных организациях | 906 1 020 | 45 680,00 | 0,00 | 0,00 | |
| 2 | Субсидии на осуществление капитальных вложений | | | | | |
| 3 | Пожертвования, всего | | 335 000,00 | | | |
| | в том числе: | | | | | |
| | пожертвования физических лиц | 999 0 002 | 335 000,00 | | | |
| 4 | Прочие безвозмездные поступления, всего | | | | | |
| Итого: | | | x | 720 380,00 | 0,00 | 0,00 |

Расчет плановых показателей по поступлениям доходов от операций с активами

| № п/п | Наименование показателя | Код дохода | Сумма, руб. | | |
|---------------|--|------------|------------------------|------------------------------|------------------------------|
| | | | на 2026 год | на 2027 год | на 2028 год |
| | | | текущий финансовый год | первый год планового периода | второй год планового периода |
| 1 | 2 | 3 | 4 | 5 | 6 |
| 1 | Доходы от реализации неиспользуемого имущества, утиля, | | | | |
| 2 | | | | | |
| Итого: | | | | | |

Руководитель учреждения




Т.А. Алекишева

(подпись)

(расшифровка подписи)

Исполнитель



М.Ю. Мазнева

(подпись)

(расшифровка подписи)

**Расчеты (обоснования) к плану финансово-хозяйственной деятельности по расходам
МАДОУ "Детский сад № 26 "Дюймовочка"
на 2026 год**

Источник финансового обеспечения Субсидия на финансовое обеспечение на выполнения муниципального задания

Структура фонда оплаты труда

| № п/п | Наименование показателя | код субсидии | Сумма в месяц, руб. на 01.01.2026 г. | Сумма в месяц, руб. на 01.10.2026 г. | Сумма в год |
|---------------|---|--------------|--------------------------------------|--------------------------------------|----------------------|
| 1 | 2 | 3 | 4 | 5 | 6 |
| 1 | ФОТ педагогических работников | 100 3 104 | 1 159 912,32 | 1 159 912,32 | 13 918 948 |
| | должностной оклад | | 479 617,30 | 479 617,30 | 5 755 408 |
| | компенсационные выплаты | | 40 198,82 | 40 198,82 | 482 386 |
| | стимулирующая часть | | 488 803,29 | 488 803,29 | 5 865 639 |
| | компенсационные выплаты (уральский коэффициент) | | 151 292,91 | 151 292,91 | 1 815 515 |
| 2 | ФОТ непедагогических работников, участвующих в образовательном процессе | 100 3 104 | 354 165,08 | 368 331,68 | 4 292 481 |
| | должностной оклад | | 181 058,75 | 189 206,39 | 2 197 147 |
| | компенсационные выплаты | | 5 046,00 | 5 046,00 | 60 552 |
| | стимулирующая часть | | 121 864,88 | 126 036,03 | 1 474 892 |
| | компенсационные выплаты (уральский коэффициент) | | 46 195,45 | 48 043,26 | 559 890 |
| Итого: | | | x | x | 18 211 429,00 |
| 3 | ФОТ непедагогических работников, не участвующих в образовательном процессе | 100 1 100 | 431 438,64 | 448 696,19 | 5 229 035 |
| | должностной оклад | | 244 871,00 | 255 890,20 | 2 971 509 |
| | компенсационные выплаты | | 19 640,60 | 19 640,60 | 235 687 |
| | стимулирующая часть | | 110 652,43 | 114 639,80 | 1 339 791 |
| | компенсационные выплаты (уральский коэффициент) | | 56 274,61 | 58 525,59 | 682 048 |
| Итого: | | | x | x | 5 229 035,00 |

Расчеты (обоснования) расходов на оплату труда (211)**

КВР 111

| № п/п | Наименование показателя | целевая статья | Сумма в месяц, руб. на 01.01.2026 г. | Сумма в месяц, руб. на 01.10.2026 г. | Сумма в год |
|---------------|--|----------------|--------------------------------------|--------------------------------------|-------------------|
| 1 | 2 | 3 | 4 | 5 | 6 |
| 1 | ФОТ педагогических работников | 100 3 104 | 1 153 245,65 | 1 153 245,65 | 13 838 948 |
| 2 | ФОТ непедагогических работников, участвующих в образовательном процессе | | 354 165,08 | 368 331,68 | 4 292 481 |
| Итого: | | | x | x | 18 131 429 |
| 5 | ФОТ непедагогических работников, не участвующих в образовательном процессе | 100 1 100 | 428 938,64 | 446 196,19 | 5 199 036 |
| Итого: | | | x | x | 5 199 036 |

Расчеты (обоснования) расходов на оплату социальных пособий и компенсаций персоналу в денежной форме (266)

КВР 111

| | Наименование показателя | код субсидии | Средняя сумма выплаты | Количество месяцев | Сумма, руб. (гр 4 х гр 5) |
|---------------|---|-----------------|--------------------------|--------------------|------------------------------|
| 1 | 2 | 3 | 4 | 5 | 6 |
| 1 | Пособия за первые три дня временной нетрудоспособности за счет средств работодателя | 100 3 104 | 6 666,67 | 12 | 80 000,00 |
| 2 | Пособия за первые три дня временной нетрудоспособности за счет средств работодателя | 100 1 100 | 2 500,00 | 12 | 30 000,00 |
| Итого: | | | х | х | 110 000 |

Расчеты (обоснования) страховых взносов на обязательное страхование в пенсионный фонд Российской Федерации, в Фонд социального страхования Российской Федерации, в Федеральный фонд обязательного медицинского страхования (213)

КВР 119

| № п/п | Наименование показателя | код субсидии | Размер базы для начисления страховых взносов, руб | Ставка | Сумма взноса, руб |
|---------------|---------------------------------------|-----------------|--|--------|-------------------|
| 1 | 2 | 3 | 4 | 5 | 6 |
| 1. | Начисления на выплаты по оплате труда | 100 3 104 | 18 211 429 | 30,2% | 5 499 851 |
| 3 | Начисления на выплаты по оплате труда | 100 1 100 | 5 229 036 | 30,2% | 1 579 169 |
| Итого: | | | х | | 7 079 020 |

Расчет (обоснование) расходов на безвозмездные перечисления государственным и муниципальным организациям (241)

КВР 853

Источник финансового обеспечения Субсидия на финансовое обеспечение на выполнения муниципального задания

| № п/п | Наименование показателя | код субсидии | Количество | Средняя стоимость работ (услуг), руб | Количество раз (месяцев) | Сумма, руб. (гр.4 х гр5 х гр 6) |
|---------------|--|-----------------|------------|---|-----------------------------|------------------------------------|
| 1 | 2 | | 4 | 5 | 6 | 7 |
| 1. | перечисление в доход бюджета неиспользованного остатка средств субсидии, не связанных с не выполнением задания | 100 5 100 | | | | 0,00 |
| Итого: | | | х | | | 0,00 |

Расчет (обоснование) расходов на уплату налогов, сборов и иных платежей (291)

КВР 851

Источник финансового обеспечения **Субсидия на финансовое обеспечение на выполнения муниципального задания**

| № п/п | Наименование показателя | код субсидии | Налоговая база, руб | Ставка налога, % | Сумма начисленного налога, подлежащего уплате, руб. |
|-------|-------------------------|--------------|---------------------|------------------|---|
| 1 | 2 | 3 | 4 | 5 | 6 |
| 1. | Налог на имущество | 100 1 100 | 1 416 706,8 | 2,2% | 31 167,55 |
| | Итого: | | х | | 31 168 |
| 2 | Налог на имущество | 100 5 100 | | 2,2% | |
| | Итого: | | х | | 0 |

Расчет (обоснование) расходов на на уплату других экономических санкций (295)

КВР 853

Источник финансового обеспечения **Субсидия на финансовое обеспечение на выполнения муниципального задания**

| № п/п | Наименование показателя | код субсидии | Сумма, руб | Количество платежей в год | Сумма подлежащего уплате, руб. (гр.4 x гр5/100) |
|-------|-------------------------|--------------|------------|---------------------------|---|
| 1 | 2 | 3 | 4 | 5 | 6 |
| 1 | Возврат в бюджет | 100 1 100 | | 1 | - |
| | Итого: | | | х | 0,00 |
| 2 | Возврат в бюджет | 100 5 100 | | 1 | - |
| | Итого: | | | х | 0,00 |

Расчет (обоснование) расходов на оплату услуг связи (221)

КВР 244

| № п/п | Наименование показателя | код субсидии | Количество номеров/минут | Количество платежей в год | Стоимость за единицу, руб | Сумма, руб. (гр.4 x гр5 x гр 6) |
|-------|--|--------------|--------------------------|---------------------------|---------------------------|---------------------------------|
| 1 | 2 | | 4 | 5 | 6 | 7 |
| 1. | Предоставление в пользование абон. линии | 100 1 100 | 1 | 12 | 321,6 | 3 859,20 |
| 2. | Предоставление местных тел. соединений | | 382,27 | 12 | 0,88 | 4 036,80 |
| 3 | Интернет | | 1 | 12 | 1680 | 20 160,00 |
| | Итого: | | х | х | х | 28 056,00 |
| 4 | Интернет | 100 5 100 | | 1 | | - |
| | Итого: | | х | х | х | 0,00 |

Расчет (обоснование) расходов на коммунальные услуги (223)

КВР 244

| № п/п | Наименование показателя | код субсидии | Объем | Количество работ (услуг) | Тариф с НДС | Сумма, руб. (гр.4 x гр5 x гр 6) |
|-------|-------------------------|--------------|----------|--------------------------|-------------|---------------------------------|
| 7 | Вывоз ТКО | 100 1 100 | 3,600 | 6 | 1097,43 | 23 704,49 |
| 8 | Вывоз ТКО | | 3,600 | 6 | 1249,01 | 26 979,51 |
| | Итого: | х | х | х | | 50 684,00 |

Расчет (обоснование) расходов на коммунальные услуги (223)

КВР 247

| № п/п | Наименование показателя | код субсидии | Объем | Количество работ (услуг) | Тариф с НДС | Сумма, руб. (гр.4 x гр5 x гр 6) |
|-------|---|--------------|-----------|--------------------------|-------------|---------------------------------|
| 1 | Электроснабжение | 100 1 100 | 26 580,00 | | 12,51964 | 279 263,00 |
| | | | | | | 279 263,00 |
| 2 | Холодное водоснабжение | | 696,28 | | 38,59 | 22 548,84 |
| | Холодное водоснабжение | | 696,28 | | 38,59 | 22 548,84 |
| 3 | Водоотведение | | 696,28 | | 25,39 | 14 835,84 |
| | Водоотведение | | 696,28 | | 25,39 | 14 835,84 |
| 4 | Негативное воздействие на работу централизованной системы | | 696,28 | 0,5 | 25,39 | 7 417,92 |
| | Негативное воздействие на работу централизованной системы | | 696,28 | 0,5 | 25,39 | 7 418,72 |

| | | | | | | |
|---|------------------|-----------|---------|--|----------|---------------------|
| | | | | | | 89 606,00 |
| 5 | Тепловая энергия | | 173,495 | | 2 823,53 | 411 097,51 |
| | Тепловая энергия | | 173,495 | | 2 823,53 | 411 097,51 |
| 6 | Теплоноситель | | 15,635 | | 64,49 | 846,17 |
| | Теплоноситель | | 15,64 | | 64,49 | 846,81 |
| | | | | | | 823 888,00 |
| | Итого: | | | | | 1 192 757,00 |
| 7 | Электроснабжение | 100 5 100 | | | | |
| | Итого: | | | | | 0,00 |

Расчет (обоснование) расходов на оплату работ, услуг по содержанию имущества (225)

КВР 244

| № п/п | Наименование показателя | код субсидии | Объем | Количество работ (услуг) | Средняя стоимость работ (услуг), руб | Сумма, руб. (гр.4 x гр5 x гр 6) | |
|-------|--|--------------|-----------|--------------------------|--------------------------------------|---------------------------------|-------------------|
| 1 | 2 | | 4 | 5 | 6 | 7 | |
| 1 | Обследование объекта на заселенность синатропными насекомыми | 100 1 100 | 100,00 | 12 | | - | |
| 2 | Дезинсекция помещений | | 200,00 | 12 | 7,800 | 18 720,00 | |
| 3 | Дератизация помещений | | 50 | 4 | 12,960 | 2 592,00 | |
| 4 | Техническое обслуживание пожарной сигнализации | | 1 | 12 | 3 000,00 | 36 000,00 | |
| 5 | Техническое обслуживание тревожной сигнализации | | 1 | 12 | 450,00 | 5 400,00 | |
| 6 | Техническое обслуживание инженерных систем здания | | 1 086,10 | 6,00 | 7,2 | 46 920,00 | |
| 7 | Гидропневматическая промывка системы отопления | | 1,00 | 1 | 50000 | 50 000,00 | |
| | Замеры сопротивления | | 46,00 | 1 | | - | |
| | Перезарядка огнетушителей | | 10,00 | 1 | 1350 | 13 500,00 | |
| | Техническое обслуживание видеонаблюдения | | 1,00 | 4 | | - | |
| 8 | Аккарицидная обработка | | 0,68 | 1 | 11 142,00 | 7 577,00 | |
| | Итого: | | x | x | x | | 180 709,00 |
| 9 | Аварийно-ремонтные работы | | 100 5 100 | | | | - |
| 10 | Гидропневматическая промывка системы отопления | | | | | | - |
| 11 | Замена опорной арматуры системы отопления | | | | | - | |
| 12 | | | | | | - | |
| 13 | | | | | | - | |
| 14 | | | | | - | | |
| | Итого: | x | x | x | | 0,00 | |

Расчет (обоснование) расходов на оплату прочих работ, услуг (226)

КВР 244

| № п/п | Наименование показателя | код субсидии | Количество | Средняя стоимость работ (услуг), | Количество раз (месяцев) | Сумма, руб. (гр.4 x гр5 x гр 6) |
|-------|--|--------------|------------|----------------------------------|--------------------------|---------------------------------|
| 1 | 2 | | 4 | 5 | 6 | 7 |
| 1 | Установка, настройка, передача неисключительных прав на использование ПО ViPNet Client 3.x (КС2) и (или) продление сертификата | | 1 | | 1 | - |
| 2 | Предоставление права доступа и пользования контур | | 1 | 3 600,00 | 1 | 3 600,00 |
| 3 | Периодический медицинский осмотр | | 36 | 2 100,00 | 1 | 75 600,00 |
| 5 | Гигиеническое обучение | | 27 | 905,04 | 1 | 24 436,00 |

| | | | | | | |
|----|--|-----------|----------|-----------|----|-------------------|
| 6 | Лабораторное обследование сотрудников (ЦГСЭН) | 100 1 100 | 18 | 680,00 | 1 | 12 240,00 |
| 8 | Лабораторное исследование (ЦГСЭН) | | 1 | 31 215,00 | 1 | 31 215,00 |
| 10 | Реагирование на сигнал ПС | | 1 | | 12 | - |
| 11 | Реагирование на тревожный сигнал | | 1 | 1 917,00 | 12 | 23 004,00 |
| 12 | Техническая поддержка и поддержание работоспособности оборудования системы пожарного мониторинга | | 1 | 3 240,00 | 12 | 38 880,00 |
| 13 | Хостинг | | 1 | | 1 | - |
| | Итого: | | x | | | 208 975,00 |
| 1 | Курсы повышения квалификации | 100 3 106 | 6 | 4 169,67 | 1 | 25 018 |
| 2 | Установка, настройка, передача неисключительных прав на использование ПО VipNet Client 3.x (КС2) и (или) продление сертификата | | 1 | 4 000,00 | 1 | 4 000,00 |
| 3 | Хостинг | | 1 | 12 500,00 | 1 | 12 500,00 |
| | Итого: | | x | | | 41 518 |
| 1 | Курсы повышения квалификации | 100 5 106 | | | | |
| | Итого: | | x | | | 0 |
| 1 | Обучение | 100 5 100 | | | | - |
| 2 | Хостинг | | | | | - |
| 3 | Программа энергосбережения | | | | | - |
| 4 | | | | | | - |
| | Итого: | | x | | | 0 |

Расчет (обоснование) расходов на приобретение основных средств (310)

КВР 244

| № п/п | Наименование расходов | код субсидии | Количество | Средняя стоимость, руб | Сумма, руб. (гр.4 x гр5) |
|-------|--|--------------|------------|------------------------|---------------------------|
| 1 | 2 | | 4 | 5 | 6 |
| 1 | Игры и игровые пособия, в т.ч спортивные, музыкальные игры | 100 3 106 | 100 | 406,82 | 40 682,00 |
| 2 | Игровой модуль | | | | |
| 3 | | | | | |
| | Итого: | | x | | 40 682,00 |
| 1 | | 100 1 100 | | | |
| | Итого: | | x | x | - |
| 1 | Мусорный контейнер | 100 5 100 | | | - |
| 2 | | | | | - |
| 3 | | | | | - |
| | Итого: | | x | x | - |
| 1 | | 100 5 106 | | | |
| | Итого: | | x | | 0,00 |


Расчет (обоснование) расходов на приобретение материальных запасов (340)*

| № п/п | Наименование расходов | Код субсидии | Количество детей | Стоимость питания в день | Количество дней | Сумма, руб. (гр4 x гр 5) с учетом посещаемости 80% |
|-------|-----------------------|--------------|------------------|--------------------------|-----------------|--|
| 1 | 2 | | 4 | 5 | 6 | 7 |
| 1 | | | | | | |

| | | | | | | |
|----|---|-----------|----|--------|-----|---------|
| 1. | компенсация родительской платы, родителей которым предоставляется 50% льгота при оплате родительской платы | 100 1 100 | 1 | 69,35 | 247 | 10 963 |
| 2 | компенсация родительской платы, родителей которым предоставляется 50% льгота при оплате родительской платы | | 27 | 77,60 | 247 | 331 209 |
| 3 | компенсация родительской платы, родителей которым предоставляется 100% льгота при оплате родительской платы | | 0 | 138,70 | 247 | 0 |

| 4 | компенсация родительской платы, родителей которым предоставляется 100% льгота при оплате родительской платы | | 5 | 155,20 | 247 | 122 670 |
|---------------|---|--------------|------------|------------------------|-----------------------------|----------------|
| 5 | аскорбиновая кислота | | | | | 904 |
| Итого: | | | х | х | | 465 746 |
| № п/п | Наименование расходов | код субсидии | Количество | Средняя стоимость, руб | Сумма, руб. (гр4 x гр 5) | |
| 4 | Канцелярские товары | 100 3 106 | 100 | 450,00 | 45 000,00 | |
| 5 | Учебно-методические материалы | | 40 | 500,00 | 20 000,00 | |
| 6 | Дидактический наглядно-демонстрационный материал | | 100 | 100,00 | 10 000,00 | |
| 7 | Книги для детей | | 100 | 100,00 | 10 000,00 | |
| Итого: | | | х | х | 85 000 | |

Руководитель учреждения _____




(подпись)

Т.А. Алекишева

(расшифровка подписи)

Исполнитель _____



(подпись)

М.Ю. Мазнева

(расшифровка подписи)

Источник финансового обеспечения Субсидия на иные цели

Расчет (обоснование) расходов на оплату работ, услуг по содержанию имущества (225)

КВР 244

| № п/п | Наименование показателя | код субсидии | Объем | Количество работ (услуг) | Средняя стоимость работ (услуг), руб | Сумма, руб. (гр.4 x гр5 x гр 6) |
|-------|----------------------------|--------------|----------|--------------------------|--------------------------------------|---------------------------------|
| 1 | 2 | 3 | 4 | 5 | 6 | 7 |
| 1 | Ремонт помещения бойлерной | 906 1 001 | | 1 | | 0 |
| | Итого: | х | х | х | | 0 |

Расчет (обоснование) расходов на оплату прочих работ, услуг (226)

КВР 244

| № п/п | Наименование показателя | код субсидии | Количество (услуг, чел/час) | Средняя стоимость работ (услуг, 1 | Количество раз (месяцев) | Сумма, руб. (гр.4 x гр5 x гр 6) |
|-------|-------------------------|--------------|-----------------------------|-----------------------------------|--------------------------|---------------------------------|
| 1 | 2 | 3 | 4 | 5 | 6 | 7 |
| 1 | Физическая охрана | 906 1 003 | 10,50 | 337,00 | 96 | 339 700 |
| | Итого: | | х | | | 339 700 |

Расчет (обоснование) расходов на приобретение основных средств (310)

КВР 244

| № п/п | Наименование расходов | код субсидии | Количество | Средняя стоимость, руб | Сумма, руб. (гр.4 x гр5) |
|-------|----------------------------|--------------|------------|------------------------|---------------------------|
| 1 | 2 | | 4 | 5 | 6 |
| 1 | Небулайзер | 906 1 020 | 2 | 7 489,00 | 14 978,00 |
| 2 | Глюкометр | | 1 | 4 181,00 | 4 181,00 |
| 3 | Пульсометр | | 2 | 1 821,50 | 3 643,00 |
| 4 | Фонарик ручной | | 1 | 3 442,00 | 3 442,00 |
| 5 | Термометр для холодильника | | 2 | 387,00 | 774,00 |
| | Итого: | | х | | 27 018,00 |

Расчет (обоснование) расходов на приобретение материальных запасов (340)*

КВР 244

| № п/п | Наименование расходов | код субсидии | Количество | Средняя стоимость, руб | Сумма, руб. (гр4 x гр 5) |
|-------|-------------------------|--------------|------------|------------------------|--------------------------|
| 1 | 2 | | 4 | 5 | 6 |
| 1 | Пакет гипотермический | 906 1 020 | 10 | 89,00 | 890,00 |
| 2 | Ланцеты для глюкометра | | 50 | 17,50 | 875,00 |
| 3 | мензурки градуированные | | 10 | 917,50 | 9 175,00 |
| 4 | Дезинфекционный коврик | | 1 | 6 266,00 | 6 266,00 |
| 5 | Тест полоски | | 50 | 29,12 | 1 456,00 |
| | Итого: | | х | х | 18 662,00 |

Руководитель учреждения


(подпись)

Т.А. Апекишева

(расшифровка подписи)

Исполнитель


(подпись)

М.Ю. Мазнева

(расшифровка подписи)

Источник финансового обеспечения Доходы от приносящей доход деятельности

Расчет (обоснование) расходов на оплату работ, услуг по содержанию имущества (225)

КВР 244

| № п/п | Наименование показателя | код субсидии | Объем | Количество работ (услуг) | Средняя стоимость работ (услуг), руб | Сумма, руб. (гр.4 x гр5 x гр 6) |
|-------|-------------------------|--------------|----------|--------------------------|--------------------------------------|---------------------------------|
| 1 | 2 | 3 | 4 | 5 | 6 | 7 |
| 1 | ТО здания | 999 0 002 | | 1 | | |
| | Итого: | х | х | х | | 0 |

Расчет (обоснование) расходов на оплату прочих работ, услуг (226)

КВР 244

| № п/п | Наименование показателя | код субсидии | Количество | Средняя стоимость работ (услуг), | Количество раз (месяцев) | Сумма, руб. (гр.4 x гр5 x гр 6) |
|-------|-------------------------|--------------|------------|----------------------------------|--------------------------|---------------------------------|
| 1 | 2 | | 4 | 5 | 6 | 7 |
| 1 | | 999 0 002 | | #ДЕЛ/0! | | |
| | | | | | | 0,00 |

Расчет (обоснование) расходов на приобретение основных средств (310)

КВР 244

Источник финансового обеспечения Доходы от приносящей деятельности

| № п/п | Наименование расходов | код субсидии | Количество | Средняя стоимость, руб | Сумма, руб. (гр.4 x гр5) |
|-------|-------------------------------------|----------------------|------------|------------------------|---------------------------|
| 1 | 2 | 3 | 4 | 5 | 6 |
| 1 | Мебель | 999 0 001 | 6 | 13 382,50 | 80 295,00 |
| 2 | Хозинвентарь | | 6 | 1 040,00 | 6 240,00 |
| 3 | | 999 0 001 остатки | | #ДЕЛ/0! | |
| | | | | | 86 535,00 |
| 4 | Игры, игрушки и прочий хозинвентарь | 999 0 002 | 112 | 2 161,47 | 242 085,00 |
| | | | | | 242 085,00 |
| 5 | Водонагреватель | 999 0 002 остатки | | | |
| 6 | Увлажнитель | | | | |
| | | | | | 0,00 |
| | Итого: | х | х | х | 328 620,00 |

Расчет (обоснование) расходов на приобретение материальных запасов (340)*

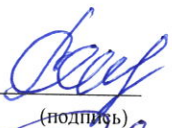
КВР 244

Источник финансового обеспечения Доходы от приносящей доход деятельности

| № п/п | Наименование расходов | код субсидии | Количество | Средняя стоимость, руб | Сумма, руб. (гр.4 x гр5) | | |
|-------|--------------------------------|--------------|---------------------|------------------------|---------------------------|--------------------------|--|
| 1 | 2 | 3 | 4 | 5 | 6 | | |
| 1 | Приобретение продуктов питания | 999 0 001 | 95 | 23 835,37 | 2 264 360 | | |
| № п/п | Наименование расходов | код субсидии | Норма на 12 месяцев | Средняя стоимость, руб | Количество групп | Сумма, руб. (гр4 x гр 5) | |
| 1 | 2 | 3 | 4 | 5 | 6 | 7 | |
| 2 | Мыло хозяйственное | 999 0 001 | 17,28 | 53,34 | 6 | 5 530 | |
| 3 | Мыло туалетное | | 4,8 | 207,33 | 6 | 5 971 | |
| 4 | Сода кальцинированная | | 43,2 | 134,17 | 6 | 34 776 | |
| 5 | Чистящее средство | | 2,88 | 104,17 | 6 | 1 800 | |
| 6 | Прошок стиральный | | 42,72 | 69,17 | 6 | 17 729 | |
| 7 | Ткань для пола | | 4,8 | 34,17 | 6 | 984 | |
| 8 | ДЕО-хлор | | 854,22 | 3,18 | 6 | 16 299 | |
| 9 | Туалетная бумага | | 48 | 10,00 | 6 | 2 880 | |
| 10 | | | | | #ДЕЛ/0! | | |

| | | | | | |
|----|--------------------------------|----------------------|----------|----------|---------------------|
| 11 | Приобретение продуктов питания | 999 0 001 остатки | | #ДЕЛ/0! | |
| | Итого: | | х | | 2 350 329,00 |
| 1 | Стройматериал | 999 0 002 | 50 | 200,00 | 10 000,00 |
| 2 | Мягкий инвентарь | | 56 | 89,29 | 5 000,00 |
| 3 | Канцтовары в ассортименте | | 112 | 499,24 | 55 915,00 |
| 4 | Игры и игрушки | | 112 | 35,71 | 4 000,00 |
| 5 | Рабочие тетради, методпособие | | 112 | 89,29 | 10 000,00 |
| 6 | Наградная атрибутика | | 50 | 120,00 | 6 000,00 |
| 7 | Костюмы | | 2 | 1 000,00 | 2 000,00 |
| | Итого: | | х | х | 92 915,00 |
| | Итого: | х | х | х | 2 443 244,00 |


Руководитель учреждения


(подпись)

Т.А. Апекишева

(расшифровка подписи)

Исполнитель


(подпись)

М.Ю. Мазнева

(расшифровка подписи)

Расчет питания по МАДОУ № 26 на 2026 год

| | | Кол-во дней | Кол-во детей | Стоимость питания детей в день | Детодни | | Сумма питания (руб.) | |
|----------------------------|--------------|--------------|---------------|--------------------------------|-----------|------------------------------|----------------------|------------------------------|
| | | | | | Всего | с учетом заболеваемости 20 % | Всего | с учетом заболеваемости 20 % |
| I квартал | Ясли | 58 | 22 | 138,7 | 1 276 | 1 021 | 176 981,20 | 141 585 |
| | Сад | 58 | 73 | 155,2 | 4 234 | 3 387 | 657 116,80 | 525 693 |
| | Аск. Кислота | Кол-во детей | Норма расхода | Кол-во дней | Стоимость | | Всего | с учетом заболеваемости 20 % |
| | Ясли | 22 | 0,000035 | 58 | 6200,00 | | 276,89 | 222 |
| | Сад | 73 | 0,00005 | 58 | 6200,00 | | 1 312,54 | 1 050 |
| Итого I квартал | | | | | | | | 668 550 |
| | | Кол-во дней | Кол-во детей | Стоимость питания детей в день | Детодни | | Сумма питания (руб.) | |
| | | | | | Всего | с учетом заболеваемости 20 % | Всего | с учетом заболеваемости 20 % |
| II квартал | Ясли | 59 | 22 | 138,7 | 1 298 | 1 038 | 180 032,60 | 144 026 |
| | Сад | 59 | 73 | 155,2 | 4 307 | 3 446 | 668 446,40 | 534 757 |
| | Аск. Кислота | Кол-во детей | Норма расхода | Кол-во дней | Стоимость | | Всего | с учетом заболеваемости 20 % |
| | Ясли | 22 | 0,000035 | 59 | 6200,00 | | 281,67 | 225 |
| | Сад | 73 | 0,00005 | 59 | 6200,00 | | 1 335,17 | 1 068 |
| Итого II квартал | | | | | | | | 680 076 |
| | | Кол-во дней | Кол-во детей | Стоимость питания детей в день | Детодни | | Сумма питания (руб.) | |
| | | | | | Всего | с учетом заболеваемости 20 % | Всего | с учетом заболеваемости 20 % |
| III квартал (июль, август) | Ясли | 44 | 22 | 138,7 | 968 | 774 | 134 261,60 | 107 409 |
| | Сад | 44 | 73 | 155,2 | 3 212 | 2 570 | 498 502,40 | 398 802 |
| | Аск. Кислота | Кол-во детей | Норма расхода | Кол-во дней | Стоимость | | Всего | с учетом заболеваемости 20 % |
| | Ясли | 22 | 0,000035 | 44 | 6200,00 | | 210,06 | 168 |
| | Сад | 73 | 0,00005 | 44 | 6200,00 | | 995,72 | 797 |
| Итого III квартал | | | | | | | | 760 563 |
| | | Кол-во дней | Кол-во детей | Стоимость питания детей в день | Детодни | | Сумма питания (руб.) | |
| | | | | | Всего | с учетом заболеваемости 20 % | Всего | с учетом заболеваемости 20 % |
| III квартал-сентябрь | Ясли | 22 | 22 | 138,7 | 484 | 387 | 67 130,80 | 53 705 |
| | Сад | 22 | 73 | 155,2 | 1 606 | 1 285 | 249 251,20 | 199 401 |
| | Аск. Кислота | Кол-во детей | Норма расхода | Кол-во дней | Стоимость | | Всего | с учетом заболеваемости 20 % |
| | Ясли | 22 | 0,000035 | 22 | 3619,20 | | 61,31 | 49 |
| | Сад | 73 | 0,00005 | 22 | 3619,20 | | 290,62 | 232 |
| Итого III квартал | | | | | | | | 760 563 |
| | | Кол-во дней | Кол-во детей | Стоимость питания детей в день | Детодни | | Сумма питания (руб.) | |
| | | | | | Всего | с учетом заболеваемости 20 % | Всего | с учетом заболеваемости 20 % |
| IV квартал | Ясли | 64 | 22 | 138,7 | 1 408 | 1 126 | 195 289,60 | 156 232 |
| | Сад | 64 | 73 | 155,2 | 4 672 | 3 738 | 725 094,40 | 580 076 |
| | Аск. Кислота | Кол-во детей | Норма расхода | Кол-во дней | Стоимость | | Всего | с учетом заболеваемости 20 % |
| | Ясли | 22 | 0,000035 | 64 | 3619,20 | | 178,35 | 144 |
| | Сад | 73 | 0,00005 | 64 | 3619,20 | | 845,45 | 679 |
| Итого IV квартал | | | | | | | | 737 129 |
| Всего на год | | | | | | | | 2 846 318 |

Руководитель  Т.А. Апéкишева

Экономист  М.Ю. Мазнева

**ДОКУМЕНТ ПОДПИСАН
ЭЛЕКТРОННОЙ ПОДПИСЬЮ**

СВЕДЕНИЯ О СЕРТИФИКАТЕ ЭП

Сертификат 494019814567463202440781399424456389502397626813

Владелец Апекишева Татьяна Анатольевна

Действителен с 12.03.2026 по 12.03.2027