

2486

УТВЕРЖДАЮ:

Заведующий
(наименование должности лица, утверждающего документ)

(подпись) Т.А. Апекишева
(расшифровка подписи)

" 24 " 12 2024 г.

**План финансово-хозяйственной деятельности
 муниципального бюджетного учреждения
 на 2025 год и плановый период 2026-2027 годов**

от " 24 " 12 2024 г.

Орган, осуществляющий функции и полномочия учредителя

Управление образования Администрации Верхнесалдинского муниципального округа Свердловской области

Учреждение

Муниципальное автономное дошкольное образовательное учреждение "Детский сад № 26 "Дюймовочка" комбинированного вида"

Ед. измерения: руб.

Дата по сводному реестру глава по БК по сводному реестру ИНН КПП по ОКЕИ

| Коды | |
|-------|------------|
| 24.12 | 2024 |
| | 906 |
| | 6607010924 |
| | 662301001 |

РАЗДЕЛ 1. ПОСТУПЛЕНИЯ И ВЫПЛАТЫ

| Наименование показателя | Раздел, подраздел, целевая статья | Код по бюджетной классификации Российской Федерации | КОСГУ | Сумма, рублей | | |
|---|-----------------------------------|---|----------|-----------------------------------|---|---|
| | | | | на 2025 г. Текущий финансовый год | на 2026 г. первый год планового периода | на 2027 г. второй год планового периода |
| 1 | | 2 | 3 | 4 | 5 | 6 |
| Остаток средств на начало текущего года | X | X | X | 0,00 | 0,00 | 0,00 |
| 100 5 100 | 0701 00 000 00000 | 510 | | | | |
| 100 5 106 | 0701 00 000 00000 | 510 | | | | |
| 999 0 001 | 0701 00 000 00000 | 510 | | | | |
| Остаток средств на конец текущего года | X | X | X | | | |
| Доходы, всего: | X | X | X | 29 814 592,00 | 30 625 375,00 | 33 722 055,00 |
| в том числе: | | 120 | | | | |
| доходы от собственности, всего | | 120 | | | | |
| доходы от операционной аренды | 0701 00 000 00000 | 120 | 121 | | | |
| Доходы от оказания платных услуг (работ), компенсации затрат, всего | | 130 | | 29 187 492,00 | 30 625 375,00 | 33 722 055,00 |
| в том числе: | X | X | X | | | |
| Субсидии на финансовое обеспечение выполнения муниципального задания за счет средств бюджета | 0701 00 000 00000 | 130 | 131 | 26 445 332,00 | 27 883 215,00 | 30 979 895,00 |
| Оказание платных услуг | 0701 00 000 00000 | 130 | 131 | 2 742 160,00 | 2 742 160,00 | 2 742 160,00 |
| Доходы от штрафов, пеней, неустойки, возмещения ущерба, всего | | 140 | | | | |
| в том числе: | X | X | X | | | |
| доходы от штрафных санкций за нарушение законодательства о закупках и нарушение условий контрактов (договоров) | 0701 00 000 00000 | 140 | 141 | | | |
| прочие доходы от сумм принудительного изъятия | 0701 00 000 00000 | 140 | 145 | | | |
| Безвозмездные денежные поступления текущего характера, всего | | 150 | | 627 100,00 | 0,00 | 0,00 |
| в том числе: | | | | | | |
| поступления текущего характера бюджетным и автономным учреждениям от сектора государственного управления | 0701 00 000 00000 | 150 | 152 | 280 100,00 | 0,00 | 0,00 |
| поступления текущего характера от иных резидентов (за исключением сектора государственного управления и организаций государственного сектора) | 0701 00 000 00000 | 150 | 155 | 347 000,00 | 0,00 | 0,00 |
| поступления капитального характера бюджетным и автономным учреждениям от сектора государственного управления | 0701 00 000 00000 | 150 | 162 | | | |

| | | | | | | |
|---|-------------------|------------|----------|----------------------|----------------------|----------------------|
| Прочие доходы, всего: | | 180 | | 0,00 | 0,00 | 0,00 |
| в том числе: | | | | | | |
| Целевые субсидии | 0701 00 000 00000 | 180 | 189 | | | |
| пожертвования юридических и физических лиц | 0701 00 000 00000 | 180 | | | | |
| Уменьшение стоимости материальных запасов, всего: | | 440 | | 0,00 | 0,00 | 0,00 |
| в том числе: уменьшение стоимости продуктов питания | 0701 00 000 00000 | 440 | 442 | | | |
| уменьшение стоимости прочих оборотных ценностей (материалов) | 0701 00 000 00000 | 440 | 446 | | | |
| Прочие поступления, всего | | | | 0,00 | 0,00 | 0,00 |
| из них: | | | | | | |
| увеличение остатков денежных средств за счет возврата дебиторской задолженности прошлых лет | | 510 | | | | |
| Расходы, всего: | | | | 29 814 592,00 | 30 625 375,00 | 33 722 055,00 |
| в том числе: на выплаты персоналу, всего | | 110 | | 24 144 791,00 | 26 113 804,00 | 27 809 123,00 |
| в том числе: | | | | | | |
| фонд оплаты труда учреждений | | 111 | | 18 544 386,00 | 20 056 685,00 | 21 358 774,00 |
| 100 1 100 | 0701 10 102 27000 | 111 | 211 | 4 798 342,00 | 5 136 900,00 | 5 342 376,00 |
| 100 1 100 | 0701 10 102 27000 | 111 | 266 | 25 000,00 | | |
| 100 3 104 | 0701 10 101 45110 | 111 | 211 | 13 671 044,00 | 14 919 785,00 | 16 016 398,00 |
| 100 3 104 | 0701 10 101 45110 | 111 | 266 | 50 000,00 | | |
| 100 3 108 | 0701 72 000 40600 | 111 | 211 | | | |
| 999 0 000 | 0701 00 000 00000 | 111 | 211 | | | |
| иные выплаты персоналу учреждений, за исключением фонда оплаты труда | | 112 | | 0,00 | 0,00 | 0,00 |
| 999 0 000 | 0701 00 000 00000 | 112 | 212 | | | |
| Прочие работы, услуги, всего: | | 113 | | 0,00 | 0,00 | 0,00 |
| 999 0 000 | 0701 00 000 00000 | 113 | 226 | | | |
| взносы по обязательному социальному страхованию на выплаты по оплате труда работников и иные выплаты работникам учреждений, всего | | 119 | | 5 600 405,00 | 6 057 119,00 | 6 450 349,00 |
| в том числе: | | | | | | |
| на выплаты по оплате труда | | 119 | | 5 600 405,00 | 6 057 119,00 | 6 450 349,00 |
| 100 1 100 | 0701 10 102 27000 | 119 | 213 | 1 456 649,00 | 1 551 344,00 | 1 613 397,00 |
| 100 1 100 | 0701 10 102 27000 | 119 | 266 | | | |
| 100 3 104 | 0701 10 101 45110 | 119 | 213 | 4 143 756,00 | 4 505 775,00 | 4 836 952,00 |
| 100 3 108 | 0701 72 000 40600 | 119 | 213 | | | |
| 999 0 000 | 0701 00 000 00000 | 119 | 213 | | | |
| Социальное обеспечение и иные выплаты населению, всего; | | 300 | | 0,00 | 0,00 | 0,00 |
| в том числе: | | | | | | |
| Пособия, компенсации и иные социальные выплаты гражданам, кроме публичных нормативных обязательств | | X | | 0,00 | 0,00 | 0,00 |
| уплата налогов, сборов и иных платежей, всего | | 850 | | 31 614,00 | 31 168,00 | 30 721,00 |
| из них: | | | | | | |
| уплата налога на имущество организаций и земельного налога в том числе: | | 851 | 291 | 31 614,00 | 31 168,00 | 30 721,00 |
| 100 1 100 | 0701 10 102 27000 | | | 31 614,00 | 31 168,00 | 30 721,00 |
| 999 0 000 | 0701 00 000 00000 | | | | | |
| уплата прочих налогов, сборов в том числе: | | 852 | 291 | 0,00 | 0,00 | 0,00 |
| 100 1 100 | 0701 10 102 27000 | | | | | |
| уплата иных платежей | | 853 | | 0,00 | 0,00 | 0,00 |
| | 0701 00 000 00000 | 853 | 241 | | | |
| | 0701 00 000 00000 | 853 | 295 | | | |
| | 0701 00 000 00000 | 853 | 292 | | | |
| расходы на закупку товаров, работ, услуг, всего | | X | X | 5 638 187,00 | 4 480 403,00 | 5 882 211,00 |
| закупка товаров, работ, услуг в целях капитального ремонта муниципального имущества | 0701 10 102 27000 | 243 | | | | |
| Прочая закупка товаров, работ и услуг, всего: | | 244 | | 5 638 187,00 | 4 480 403,00 | 5 882 211,00 |
| В том числе: | | | | | | |
| Услуги связи, всего: | | 244 | 221 | 24 714,00 | 24 714,00 | 26 731,00 |
| 100 1 100 | 0701 10 102 27000 | | | 24 714,00 | 24 714,00 | 26 731,00 |
| 100 5 100 | 0701 10 102 27000 | | | | | |
| 100 3 106 | 0701 10 101 45120 | | | | | |
| Транспортные услуги, всего: | | 244 | 222 | 0,00 | 0,00 | 0,00 |

| | | | | | | |
|--|-------------------|------------|-----|--------------|--------------|--------------|
| 100 1 100 | 0701 10 102 27000 | | | | | |
| 999 0 000 | 0701 00 000 00000 | | | | | |
| Коммунальные услуги, всего: | | 244 | 223 | 87 965,00 | 91 484,00 | 95 144,00 |
| 100 1 100 | 0701 10 102 27000 | | | 87 965,00 | 91 484,00 | 95 144,00 |
| 999 0 000 | 0701 00 000 00000 | | | | | |
| Работы, услуги по содержанию имущества, всего: | | 244 | 225 | 155 745,00 | 0,00 | 151 597,00 |
| 100 1 100 | 0701 10 102 27000 | | | 140 160,00 | | 151 597,00 |
| 100 3 106 | 0701 10 101 45120 | | | | | |
| 906 1 001 | 0701 10 416 27000 | | | | | |
| 999 0 000 | 0701 00 000 00000 | | | 15 585,00 | 0,00 | 0,00 |
| Прочие работы, услуги, всего: | | 244 | 226 | 476 937,00 | 29 046,00 | 212 939,00 |
| 100 1 100 | 0701 10 102 27000 | | | 168 905,00 | | 182 730,00 |
| 100 3 106 | 0701 10 101 45120 | | | 27 932,00 | 29 046,00 | 30 209,00 |
| 906 1 003 | 0701 10 420 27000 | | | 280 100,00 | | |
| 999 0 000 | 0701 00 000 00000 | | | | | |
| Страхование | | 244 | 227 | 0,00 | 0,00 | 0,00 |
| 100 1 100 | 0701 10 102 27000 | | | | | |
| Оплата работ, услуг для целей капитальных вложений | | 244 | 228 | 0,00 | 0,00 | 0,00 |
| 906 1 001 | 0701 10 416 27000 | | | | | |
| 906 1 003 | 0701 10 420 27000 | | | | | |
| Увеличение стоимости основных средств, всего: | | 244 | 310 | 443 603,00 | 312 432,00 | 319 024,00 |
| 100 1 100 | 0701 10 102 27000 | | | | | |
| 100 3 106 | 0701 10 101 45120 | | | 57 700,00 | 165 029,00 | 171 621,00 |
| 100 5 106 | 0701 10 101 45120 | | | | | |
| 999 0 000 | 0701 00 000 00000 | | | 385 903,00 | 147 403,00 | 147 403,00 |
| Увеличение стоимости продуктов питания, всего: | | 244 | 342 | 3 188 919,00 | 3 216 124,00 | 3 244 418,00 |
| 100 1 100 | 0701 10 102 27000 | | | 680 131,00 | 707 336,00 | 735 630,00 |
| 999 0 000 | 0701 00 000 00000 | | | 2 508 788,00 | 2 508 788,00 | 2 508 788,00 |
| Увеличение стоимости горючих смазочных материалов, всего: | | 244 | 343 | 0,00 | 0,00 | 0,00 |
| 100 1 100 | 0701 10 102 27000 | | | | | |
| Увеличение стоимости строительных материалов, всего: | | 244 | 344 | 10 000,00 | 0,00 | 0,00 |
| 100 1 100 | 0701 10 102 27000 | | | | | |
| 100 3 106 | 0701 10 101 45120 | | | | | |
| 999 0 000 | 0701 00 000 00000 | | | 10 000,00 | 0,00 | 0,00 |
| Увеличение стоимости мягкого инвентаря, всего: | | 244 | 345 | 7 000,00 | 0,00 | 0,00 |
| 100 1 100 | 0701 10 102 27000 | | | | | |
| 100 3 106 | 0701 10 101 45120 | | | | | |
| 999 0 000 | 0701 00 000 00000 | | | 7 000,00 | 0,00 | 0,00 |
| Увеличение стоимости прочих материальных запасов, всего: | | 244 | 346 | 256 884,00 | 85 969,00 | 85 969,00 |
| 100 1 100 | 0701 10 102 27000 | | | | | |
| 100 3 106 | 0701 10 101 45120 | | | 101 000,00 | 0,00 | 0,00 |
| 999 0 000 | 0701 00 000 00000 | | | 155 884,00 | 85 969,00 | 85 969,00 |
| Увеличение стоимости материальных запасов для целей капитальных вложений, всего: | | 244 | 347 | 0,00 | 0,00 | 0,00 |
| 100 1 100 | 0701 10 102 27000 | | | | | |
| 100 3 106 | 0701 10 101 45120 | | | | | |
| 999 0 000 | 0701 00 000 00000 | | | | | |
| Увеличение стоимости прочих материальных запасов однократного применения, всего: | | 244 | 349 | 6 000,00 | 0,00 | 0,00 |
| 100 1 100 | 0701 10 102 27000 | | | | | |
| 100 3 106 | 0701 10 101 45120 | | | | | |
| 999 0 000 | 0701 00 000 00000 | | | 6 000,00 | 0,00 | 0,00 |
| Закупка энергетических ресурсов, всего: | | 247 | 223 | 980 420,00 | 720 634,00 | 1 746 389,00 |
| 100 1 100 | 0701 10 102 27000 | | | 980 420,00 | 720 634,00 | 1 746 389,00 |
| 100 5 100 | 0701 10 102 27000 | | | | | |
| 906 1 011 | 0701 10 102 27000 | | | | | |
| капитальные вложения в объекты государственной собственности, всего | | 400 | | 0,00 | 0,00 | 0,00 |
| Выплаты, уменьшающие доход, всего : | | 100 | | 0,00 | 0,00 | 0,00 |
| в том числе: | | | | | | |
| налог на прибыль | 0701 00 000 00000 | | | | | |
| налог на добавленную стоимость | 0701 00 000 00000 | | | | | |
| прочие налоги, уменьшающие доход | 0701 00 000 00000 | | | | | |
| Прочие выплаты, всего | X | X | X | 0,00 | 0,00 | 0,00 |
| из них | | | | | | |
| возврат в бюджет средств субсидии | | 610 | | | | |

| | | | | | | |
|--|--|--|--|--|--|--|
| | | | | | | |
|--|--|--|--|--|--|--|

Раздел 2. Сведения по выплатам на закупки товаров, работ, услуг

| № п/п | Наименование показателя | Коды строк | Год начала закупки | Сумма руб. | | |
|----------|---|--------------|--------------------|-----------------------------------|---|---|
| | | | | на 2025 г. Текущий финансовый год | на 2026 г. первый год планового периода | на 2027 г. второй год планового периода |
| 1 | 2 | 3 | 4 | 5 | 6 | 7 |
| 1 | Выплаты на закупку товаров, работ, услуг, всего | 26000 | x | 5638 187,00 | 4480 403,00 | 5882 211,00 |
| 1.1. | в том числе: в том числе: по контрактам (договорам), заключенным до начала текущего финансового года без применения норм Федерального закона от 5 апреля 2013 г. № 44-ФЗ «О контрактной системе в сфере закупок товаров, работ, услуг для обеспечения государственных и муниципальных нужд» (Собрание законодательства Российской Федерации, 2013, № 14, ст. 1652; 2018, № 32, ст. 5104) (далее - Федеральный закон № 44-ФЗ) и Федерального закона от 18 июля 2011 г. № 223-ФЗ «О закупках товаров, работ, услуг отдельными видами юридических лиц» (Собрание законодательства Российской Федерации, 2011, № 30, ст. 4571; 2018, № 32, ст. 5135) (далее - Федеральный закон № 223-ФЗ) | 26100 | x | | | |
| 1.2. | по контрактам (договорам), планируемым к заключению в соответствующем финансовом году без применения норм Федерального закона № 44-ФЗ и Федерального закона № 223-ФЗ | 26200 | x | | | |
| 1.3. | по контрактам (договорам), заключенным до начала текущего финансового года с учетом требований Федерального закона № 44-ФЗ и Федерального закона № 223-ФЗ | 26300 | x | | | |
| 1.4. | по контрактам (договорам), планируемым к заключению в соответствующем финансовом году с учетом требований Федерального закона № 44-ФЗ и Федерального закона № 223-ФЗ | 26400 | x | 5638 187,00 | 4480 403,00 | 5882 211,00 |
| 1.4.1. | в том числе: за счет субсидий, предоставляемых на финансовое обеспечение выполнения государственного (муниципального) задания | 26410 | x | 2268 927,00 | 1738 243,00 | 3140 051,00 |
| 1.4.1.1. | в том числе: в соответствии с Федеральным законом № 44-ФЗ | 26411 | x | | | |
| 1.4.1.2. | в соответствии с Федеральным законом № 223-ФЗ | 26412 | x | 2268 927,00 | 1738 243,00 | 3140 051,00 |
| 1.4.2. | за счет субсидий, предоставляемых в соответствии с абзацем вторым пункта 1 статьи 78.1 Бюджетного кодекса Российской Федерации | 26420 | x | 280 100,00 | 0,00 | 0,00 |
| 1.4.2.1. | в том числе: в соответствии с Федеральным законом № 44-ФЗ | 26421 | x | | | |
| 1.4.2.2. | в соответствии с Федеральным законом № 223-ФЗ | 26422 | x | 280 100,00 | 0,00 | 0,00 |
| 1.4.5. | за счет прочих источников финансового обеспечения | 26450 | x | 3089 160,00 | 2742 160,00 | 2742 160,00 |
| 1.4.5.1. | в том числе: в соответствии с Федеральным законом № 44-ФЗ | 26451 | x | | | |
| 1.4.5.2. | в соответствии с Федеральным законом № 223-ФЗ | 26452 | x | 3089 160,00 | 2742 160,00 | 2742 160,00 |
| 2. | Итого по контрактам, планиваемым к заключению в соответствующем финансовом году в соответствии с Федеральным законом № 44-ФЗ, по соответствующему году закупки | 26500 | x | 5638 187,00 | 4480 403,00 | 5882 211,00 |
| | в том числе по году начала закупки: | 26510 | | 5638 187,00 | 4480 403,00 | 5882 211,00 |
| 3. | Итого по договорам, планиваемым к заключению в соответствующем финансовом году в соответствии с Федеральным законом № 223-ФЗ, по соответствующему году закупки | 26600 | x | | | |
| | в том числе по году начала закупки: | 26610 | | | | |

Руководитель учреждения  Алекишева Т.А.
(подпись) (расшифровка подписи)

Директор МБУ «ЦБ»  Соболева И.Н.
(подпись) (расшифровка подписи)

Исполнитель  Мазнева М.Ю.
(подпись) (расшифровка подписи)

**Обоснования (расчеты) плановых показателей по поступлениям доходов
по МАДОУ " Детский сад № 26 "Дюймовочка"**

Расчет плановых поступлений доходов от собственности

| № п/п | Наименование показателя | Код дохода | Плата (тариф) арендной платы за единицу площади | Планируемый объем предоставлен ия имущества в аренду (в | Общий объем планируемых поступлений, руб. | | |
|---------------|--|------------|---|---|---|------------------------------|------------------------------|
| | | | | | на 2025 год | на 2026 год | на 2027 год |
| | | | | | текущий финансовый год | первый год планового периода | второй год планового периода |
| 1 | 2 | 3 | 4 | 5 | 6 | 7 | 8 |
| 1 | Доходы, получаемые в виде арендной либо иной платы за передачу в возмездное пользование муниципального имущества | | | | | | |
| 2 | Доходы от плановых поступлений в виде прочих поступлений от использования имущества, находящегося в оперативном управлении бюджетных и автономных учреждений | | | | | | |
| Итого: | | | | | | | |

Расчет плановых показателей по поступлениям доходов от оказания услуг, работ, компенсации затрат учреждений

| № п/п | Наименование показателя | Код дохода | Плата (тариф) за единицу услуги | Планируемый объем оказания услуг | Общий объем планируемых поступлений, руб. | | |
|-------|---|--------------|---------------------------------|----------------------------------|---|------------------------------|------------------------------|
| | | | | | на 2025 год | на 2026 год | на 2027 год |
| | | | | | текущий финансовый год | первый год планового периода | второй год планового периода |
| 1 | 2 | 3 | 4 | 5 | 6 | 7 | 8 |
| 1 | Расчет плановых поступлений от оказания услуг (выполнения работ) в рамках установленного муниципального задания | 100 1 100 | | | 8 393 900,00 | 8 263 580,00 | 9 924 715,00 |
| | | 100 3 104 | | | 17 864 800,00 | 19 425 560,00 | 20 853 350,00 |
| | | 100 3 106 | | | 186 632,00 | 194 075,00 | 201 830,00 |
| | | Итого | | | 26 445 332,00 | 27 883 215,00 | 30 979 895,00 |
| 2 | Расчет плановых поступлений от оказания услуг, выполнения работ сверх установленного муниципального задания | | | | | | |
| 3 | Расчет плановых поступлений от оказания платных услуг и иной приносящей доход деятельности | | | | 2 742 160,00 | 2 742 160,00 | 2 742 160,00 |
| | в том числе: | | | | | | |
| | платные образовательные услуги | | | | 0,00 | | |
| | | | | | 0,00 | | |
| | поступления средств, полученных от деятельности по присмотру и уходу воспитанников | | | 112,00 | 2 742 160,00 | 2 742 160,00 | 2 742 160,00 |
| | родительская плата при посещаемости 80% | 999 0 001 | 38 731,08 | 72 | 2 230 910 | 2 230 910 | 2 230 910 |
| | родительская плата при посещаемости 80% - льготные категории 50% | | 19 365,54 | 33 | 511 250 | 511 250 | 511 250 |
| | родительская плата при посещаемости 80% - льготные категории 100% | | | 7 | 0 | 0 | 0 |
| | родительская плата за путевки в загородные оздоровительные лагеря и лагеря дневного пребывания детей | | | | | | |
| | доходы от продажи путевок в загородные лагеря за полную стоимость | | | | | | |
| 4 | Расчет плановых поступлений от возмещения расходов по решению судов (возмещения судебных издержек) | | | | | | |

| | | | | | | |
|---------------|---|--|--|----------|----------------------|----------------------|
| 5 | Расчет плановых поступлений в виде прочих поступлений от компенсации затрат бюджетных и автономных учреждений | | | | | |
| Итого: | | | | x | 29 187 492,00 | 30 625 375,00 |

Расчеты плановых показателей в части доходов от штрафов, пеней, иных сумм принудительного изъятия

| № п/п | Наименование показателя | Код дохода | Сумма, руб. | | |
|---------------|---|------------|---------------------------------------|---|---|
| | | | на 2025 год текущий финансовый год | на 2026 год первый год планового периода | на 2027 год второй год планового периода |
| 1 | 2 | | 3 | 4 | 5 |
| 1 | Неустойка (пени) в случаях ненадлежащего исполнения | | | | |
| 2 | Пени, штрафы, за нарушение долговых обязательств | | | | |
| 3 | Прочие поступления в виде принудительного изъятия | | | | |
| Итого: | | x | | | |


Расчет плановых показателей по безвозмездным поступлениям

| № п/п | Наименование показателя | Код субсидии | Сумма, руб. | | |
|---------------|---|--------------|---------------------------------------|---|---|
| | | | на 2025 год текущий финансовый год | на 2026 год первый год планового периода | на 2027 год второй год планового периода |
| 1 | 2 | 3 | 4 | 5 | 6 |
| 1 | Субсидии, предоставляемые в соответствии с абзацем вторым пункта 1 статьи 78.1 Бюджетного кодекса Российской Федерации | | 280 100,00 | 0,00 | 0,00 |
| | в том числе: | | | | |
| | Субсидии бюджетным и автономным учреждениям на иные цели в части расходов на ремонт, исполнение предписаний и приведение в соответствии с требованиями пожарной безопасности и санитарного законодательства, а также иных надзорных органов зданий и помещений, в которых размещены муниципальные образовательные организации | 906 1 001 | | | |
| | Субсидии бюджетным и автономным учреждениям на иные цели в части расходов на мероприятия направленные на повышение безопасности образовательных организаций | 906 1 003 | 280 100,00 | | |
| 2 | Субсидии на осуществление капитальных вложений | | | | |
| 3 | Пожертвования, всего | | 347 000,00 | | |
| | в том числе: | | | | |
| | пожертвования физических лиц | 999 0 002 | 347 000,00 | | |
| 4 | Прочие безвозмездные поступления, всего | | | | |
| Итого: | | x | 627 100,00 | 0,00 | 0,00 |

Расчет плановых показателей по поступлениям доходов от операций с активами

| № п/п | Наименование показателя | Код дохода | Сумма, руб. | | |
|---------------|--|------------|------------------------|------------------------------|------------------------------|
| | | | на 2025 год | на 2026 год | на 2027 год |
| | | | текущий финансовый год | первый год планового периода | второй год планового периода |
| 1 | 2 | 3 | 4 | 5 | 6 |
| 1 | Доходы от реализации неиспользуемого имущества, утиля, | | | | |
| 2 | | | | | |
| Итого: | | | | | |

Руководитель учреждения




Т.А. Апекишева

(подпись)

(расшифровка подписи)

Исполнитель



М.Ю. Мазнева

(подпись)

(расшифровка подписи)

**Расчеты (обоснования) к плану финансово-хозяйственной деятельности по расходам
МАДОУ "Детский сад № 26 "Дюймовочка"
на 2025 год**

Источник финансового обеспечения Субсидия на финансовое обеспечение на выполнения муниципального задания

Структура фонда оплаты труда

| № п/п | Наименование показателя | код субсидии | Сумма в месяц, руб. на 01.01.2025 г. | Сумма в месяц, руб. на 01.10.2025 г. | Сумма в год |
|---------------|---|--------------|--------------------------------------|--------------------------------------|----------------------|
| 1 | 2 | 3 | 4 | 5 | 6 |
| 1 | ФОТ педагогических работников | 100 3 104 | 879 007,94 | 879 007,94 | 10 548 095 |
| | должностной оклад | | 479 617,30 | 479 617,30 | 5 755 407 |
| | компенсационные выплаты | | 40 198,82 | 40 198,82 | 482 386 |
| | стимулирующая часть | | 244 538,61 | 244 538,61 | 2 934 463 |
| | компенсационные выплаты (уральский коэффициент) | | 114 653,21 | 114 653,21 | 1 375 839 |
| 2 | ФОТ непедагогических работников, участвующих в образовательном процессе | 100 3 104 | 261 470,87 | 273 237,06 | 3 172 949 |
| | должностной оклад | | 181 058,75 | 189 206,39 | 2 197 147 |
| | компенсационные выплаты | | 5 046,00 | 5 046,00 | 60 552 |
| | стимулирующая часть | | 41 261,22 | 43 345,05 | 501 386 |
| | компенсационные выплаты (уральский коэффициент) | | 34 104,90 | 35 639,62 | 413 864 |
| Итого: | | | x | x | 13 721 044,00 |
| 3 | ФОТ непедагогических работников, не участвующих в образовательном процессе | 100 1 100 | 397 473,58 | 415 359,89 | 4 823 342 |
| | должностной оклад | | 244 871,00 | 255 890,20 | 2 971 509 |
| | компенсационные выплаты | | 19 640,60 | 19 640,60 | 235 687 |
| | стимулирующая часть | | 81 117,60 | 85 651,71 | 987 014 |
| | компенсационные выплаты (уральский коэффициент) | | 51 844,38 | 54 177,38 | 629 132 |
| Итого: | | | x | x | 4 823 342,00 |

Расчеты (обоснования) расходов на оплату труда (211)**

КВР 111

| № п/п | Наименование показателя | целевая статья | Сумма в месяц, руб. на 01.01.2025 г. | Сумма в месяц, руб. на 01.10.2025 г. | Сумма в год |
|---------------|--|----------------|--------------------------------------|--------------------------------------|-------------------|
| 1 | 2 | 3 | 4 | 5 | 6 |
| 1 | ФОТ педагогических работников | 100 3 104 | 874 841,27 | 874 841,27 | 10 498 095 |
| 2 | ФОТ непедагогических работников, участвующих в образовательном процессе | | 261 470,87 | 273 237,06 | 3 172 949 |
| Итого: | | | x | x | 13 671 044 |
| 5 | ФОТ непедагогических работников, не участвующих в образовательном процессе | 100 1 100 | 395 390,25 | 413 276,56 | 4 798 342 |
| Итого: | | | x | x | 4 798 342 |

Расчеты (обоснования) расходов на оплату социальных пособий и компенсаций персоналу в денежной форме (266)

КВР 111

| | Наименование показателя | код субсидии | Средняя сумма выплаты | Количество месяцев | Сумма, руб. (гр 4 x гр 5) |
|---------------|---|-----------------|--------------------------|--------------------|------------------------------|
| 1 | 2 | 3 | 4 | 5 | 6 |
| 1 | Пособия за первые три дня временной нетрудоспособности за счет средств работодателя | 100 3 104 | 4 166,67 | 12 | 50 000,00 |
| 2 | Пособия за первые три дня временной нетрудоспособности за счет средств работодателя | 100 1 100 | 2 083,33 | 12 | 25 000,00 |
| Итого: | | | x | x | 75 000 |

Расчеты (обоснования) страховых взносов на обязательное страхование в пенсионный фонд Российской Федерации, в Фонд социального страхования Российской Федерации, в Федеральный фонд обязательного медицинского страхования (213)

КВР 119

| № п/п | Наименование показателя | код субсидии | Размер базы для начисления страховых взносов, руб | Ставка | Сумма взноса, руб |
|---------------|---------------------------------------|-----------------|--|--------|-------------------|
| 1 | 2 | 3 | 4 | 5 | 6 |
| 1. | Начисления на выплаты по оплате труда | 100 3 104 | 13 721 044 | 30,2% | 4 143 756 |
| 3 | Начисления на выплаты по оплате труда | 100 1 100 | 4 823 342 | 30,2% | 1 456 649 |
| Итого: | | | x | | 5 600 405 |

Расчет (обоснование) расходов на безвозмездные перечисления государственным и муниципальным организациям (241)

КВР 853

Источник финансового обеспечения Субсидия на финансовое обеспечение на выполнения муниципального задания

| № п/п | Наименование показателя | код субсидии | Количество | Средняя стоимость работ (услуг), руб | Количество раз (месяцев) | Сумма, руб. (гр.4 x гр5 x гр 6) |
|---------------|--|-----------------|------------|---|-----------------------------|------------------------------------|
| 1 | 2 | | 4 | 5 | 6 | 7 |
| 1. | перечисление в доход бюджета неиспользованного остатка средств субсидии, не связанных с не выполнением задания | 100 5 100 | | | | 0,00 |
| Итого: | | | x | | | 0,00 |

Расчет (обоснование) расходов на уплату налогов, сборов и иных платежей (291)

КВР 851

Источник финансового обеспечения Субсидия на финансовое обеспечение на выполнения муниципального задания

| № п/п | Наименование показателя | код субсидии | Налоговая база, руб | Ставка налога, % | Сумма начисленного налога, подлежащего уплате, руб. |
|-------|-------------------------|--------------|---------------------|------------------|---|
| 1 | 2 | 3 | 4 | 5 | 6 |
| 1. | Налог на имущество | 100 1 100 | 1 437 000,0 | 2,2% | 31 614,00 |
| | Итого: | | x | | 31 614 |

Расчет (обоснование) расходов на на уплату других экономических санкций (295)

КВР 853

Источник финансового обеспечения Субсидия на финансовое обеспечение на выполнения муниципального задания

| № п/п | Наименование показателя | код субсидии | Сумма, руб | Количество платежей в год | Сумма подлежащего уплате, руб. (гр.4 x гр5/100) |
|-------|-------------------------|--------------|------------|---------------------------|---|
| 1 | 2 | 3 | 4 | 5 | 6 |
| 1 | Возврат в бюджет | 100 1 100 | | 1 | - |
| | Итого: | | | x | 0,00 |
| 2 | Возврат в бюджет | 100 5 100 | | 1 | - |
| | Итого: | | | x | 0,00 |

Расчет (обоснование) расходов на оплату услуг связи (221)

КВР 244

| № п/п | Наименование показателя | код субсидии | Количество номеров/минут | Количество платежей в год | Стоимость за единицу, руб | Сумма, руб. (гр.4 x гр5 x гр 6) |
|-------|--|--------------|--------------------------|---------------------------|---------------------------|---------------------------------|
| 1 | 2 | | 4 | 5 | 6 | 7 |
| 1. | Предоставление в пользование абон. линии | 100 1 100 | 1 | 12 | 321,6 | 3 859,20 |
| 2. | Предоставление местных тел. соединений | | 384,00 | 12 | 0,88 | 4 055,04 |
| 3 | Интернет | | 1 | 12 | 1400 | 16 800,00 |
| | Итого: | | x | x | x | 24 714 |
| 4 | Предоставление местных тел. соединений | 100 5 100 | | | | |
| | Итого: | | x | x | x | 0,00 |

Расчет (обоснование) расходов на коммунальные услуги (223)

КВР 244

| № п/п | Наименование показателя | код субсидии | Объем | Количество работ (услуг) | Тариф с НДС | Сумма, руб. (гр.4 x гр5 x гр 6) |
|-------|-------------------------|--------------|----------|--------------------------|-------------|---------------------------------|
| 7 | Вывоз ТКО | 100 1 100 | 3,600 | 6 | 1989,46 | 42 972,34 |
| 8 | Вывоз ТКО | | 3,600 | 6 | 2082,96 | 44 992,66 |
| | Итого: | x | x | x | | 87 965,00 |

Расчет (обоснование) расходов на коммунальные услуги (223)

КВР 247

| № п/п | Наименование показателя | код субсидии | Объем | Количество работ (услуг) | Тариф с НДС | Сумма, руб. (гр.4 x гр5 x гр 6) |
|-------|---|--------------|-----------|--------------------------|-------------------|---------------------------------|
| 1 | Электроснабжение | 100 1 100 | 27 837,00 | | 9,696 | 224 563,00 |
| | | | | | | 224 563,00 |
| 2 | Холодное водоснабжение (январь-декабрь) | | 1 432,55 | | 33,56 | 39 999,55 |
| 3 | Водоотведение (январь-декабрь) | | 1 432,55 | | 21,67 | 25 828,07 |
| 4 | Негативное воздействие на работу централизованной системы | | 1 432,55 | 0,5 | 21,67 | 12 914,38 |
| | | | | | | 78 742,00 |
| 5 | Тепловая энергия (январь-декабрь) | | 330,420 | | 2 457,76 | 675 661,43 |
| 6 | Теплоноситель | 31,69 | | 55,12 | 1 453,57 | |
| | | | | | 677 115,00 | |

| | | | | | | |
|---|------------------|-----------|--|--|--|-------------------|
| | Итого: | | | | | 980 420,00 |
| 7 | Электроснабжение | 100 5 100 | | | | |
| | Итого: | | | | | 0,00 |

Расчет (обоснование) расходов на оплату работ, услуг по содержанию имущества (225)
КВР 244

| № п/п | Наименование показателя | код субсидии | Объем | Количество работ (услуг) | Средняя стоимость работ (услуг), руб | Сумма, руб. (гр.4 x гр5 x гр 6) |
|-------|--|--------------|----------|--------------------------|--------------------------------------|---------------------------------|
| 1 | 2 | | 4 | 5 | 6 | 7 |
| 1 | Обследование объекта на заселенность синатропными насекомыми | 100 1 100 | 100,00 | 12 | 6,000 | 7 200,00 |
| 2 | Дезинсекция помещений | | 200,00 | 12 | 12,000 | 28 800,00 |
| 3 | Дератизация помещений | | 50 | 4 | 7,200 | 1 440,00 |
| 6 | Техническое обслуживание пожарной сигнализации | | 1 | 12 | 4 200,00 | 50 400,00 |
| 7 | Техническое обслуживание тревожной сигнализации | | 1 | 12 | 450,00 | 5 400,00 |
| 11 | Техническое обслуживание инженерных систем здания | | 1 086,10 | 7,2 | 6 | 46 920,00 |
| | Итого: | х | х | х | | 140 160,00 |
| 13 | | 100 5 100 | | | | - |
| 14 | | | | | | - |
| 15 | | | | | | - |
| | Итого: | х | х | х | | 0,00 |

Расчет (обоснование) расходов на оплату прочих работ, услуг (226)
КВР 244

| № п/п | Наименование показателя | код субсидии | Количество | Средняя стоимость работ (услуг), | Количество раз (месяцев) | Сумма, руб. (гр.4 x гр5 x гр 6) | |
|-------|--|--------------|------------|----------------------------------|--------------------------|---------------------------------|-------------------|
| 1 | 2 | | 4 | 5 | 6 | 7 | |
| 1 | Установка, настройка, передача неисключительных прав на использование ПО VipNet Client 3.x (КС2) и (или) продление сертификата | 100 1 100 | | 2 300,00 | 1 | - | |
| 2 | Предоставление права доступа и пользования контур | | | 3 600,00 | 1 | - | |
| 3 | Периодический медицинский осмотр | | 36 | 2 100,00 | 1 | 75 600,00 | |
| 5 | Гигиеническое обучение | | | 787,00 | 1 | - | |
| 6 | Лабораторное обследование сотрудников (ЦГСЭН) | | 36 | 626,00 | 1 | 22 536,00 | |
| 8 | Лабораторное исследование (ЦГСЭН) | | 1 | 31 226,00 | 1 | 31 226,00 | |
| 10 | Реагирование на сигнал ПС | | 1 | | 12 | - | |
| 11 | Реагирование на тревожный сигнал | | 1 | 3 295,20 | 12 | 39 543,00 | |
| 12 | Техническая поддержка и поддержание работоспособности оборудования системы пожарного мониторинга | | | | 12 | - | |
| 13 | Хостинг | | 1 | | 1 | - | |
| | Итого: | | х | х | | | 168 905,00 |
| 14 | Курсы повышения квалификации | | 100 3 106 | 6 | 4 655,33 | 1 | 27 932 |
| | Итого: | х | х | | | 27 932 | |
| 15 | Курсы повышения квалификации | 100 5 106 | | | | | |
| | Итого: | х | х | | | 0 | |

| | | | | | | |
|----|---------------|-----------|----------|--|--|----------|
| 16 | | 100 5 100 | | | | - |
| | Итого: | | х | | | 0 |

Расчет (обоснование) расходов на приобретение основных средств (310)

КВР 244

| № п/п | Наименование расходов | код субсидии | Количество | Средняя стоимость, руб | Сумма, руб. (гр.4 x гр5) |
|-------|--|--------------|------------|------------------------|--------------------------|
| 1 | 2 | | 4 | 5 | 6 |
| 1 | Игры и игровые пособия, в т.ч спортивные, музыкальные игры | 100 3 106 | 20 | 1 535 | 30 700,00 |
| 2 | Игровой модуль | | 2 | 13 500 | 27 000,00 |
| 3 | | | | | |
| | Итого: | | х | | 57 700,00 |
| 1 | | 100 1 100 | | | |
| | Итого: | | х | х | - |
| 1 | | 100 5 100 | | | |
| 2 | | | | | |
| 3 | | | | | |
| | Итого: | | х | х | - |
| 1 | | 100 5 106 | | | |
| | Итого: | | х | | 0,00 |

Расчет (обоснование) расходов на приобретение продуктов питания (342)*

| № п/п | Наименование расходов | Код субсидии | Количество детей | Стоимость питания в день | Количество дней | Сумма, руб. (гр4 x гр 5) с учетом посещаемости 80% |
|-------|---|--------------|------------------|--------------------------|-----------------|--|
| 1 | 2 | | 4 | 5 | 6 | 7 |
| 1. | компенсация родительской платы, родителей которым предоставляется 50% льгота при оплате родительской платы | 100 1 100 | 5 | 66,70 | 247 | 65 900 |
| 2 | компенсация родительской платы, родителей которым предоставляется 50% льгота при оплате родительской платы | | 28 | 74,60 | 247 | 412 747 |
| 3 | компенсация родительской платы, родителей которым предоставляется 100% льгота при оплате родительской платы | | 2 | 133,40 | 247 | 52 720 |
| 4 | компенсация родительской платы, родителей которым предоставляется 100% льгота при оплате родительской платы | | 5 | 149,20 | 247 | 147 410 |
| 5 | аскорбиновая кислота | | | | | |
| | Итого: | | х | х | | 680 131 |

Расчет (обоснование) расходов на приобретение строительных материалов (344)

КВР 244

| № п/п | Наименование расходов | код субсидии | Количество | Средняя стоимость, руб | Сумма, руб. (гр4 x гр 5) |
|-------|-----------------------|--------------|------------|------------------------|--------------------------|
| 1 | 2 | | 4 | 5 | 6 |
| 1 | | 100 1 100 | | | - |
| 2 | | | | | - |
| 3 | | | | | - |
| | Итого: | | х | х | - |

| № п/п | Наименование расходов | код субсидии | Количество | Средняя стоимость, руб | Сумма, руб. (гр4 x гр 5) |
|-------|-----------------------|--------------|------------|------------------------|--------------------------|
| 1 | 2 | 3 | 4 | 5 | 6 |
| 1 | | 100 5 100 | | | - |
| 2 | | | | #ДЕЛ/0! | |
| | Итого: | | х | х | - |

Расчет (обоснование) расходов на приобретение мягкого инвентаря (345)
КВР 244

| № п/п | Наименование расходов | код субсидии | Количество | Средняя стоимость, руб | Сумма, руб. (гр4 x гр 5) |
|-------|-----------------------|--------------|------------|------------------------|--------------------------|
| 1 | 2 | | 4 | 5 | 6 |
| 1. | | 100 3 106 | | #ДЕЛ/0! | |
| | Итого: | | х | х | 0 |

Расчет (обоснование) расходов на приобретение прочих оборотных запасов (346)

КВР 244

| № п/п | Наименование расходов | код субсидии | Количество | Средняя стоимость, руб | Сумма, руб. (гр4 x гр 5) |
|-------|------------------------------------|--------------|------------|------------------------|--------------------------|
| 1 | 2 | | 4 | 5 | 6 |
| 1 | Мыло туалетное | 100 1 100 | 8,4 | | - |
| 2 | Чистящее, дезинфицирующее средство | | 18 | | - |
| 3 | Деохлор | | 1092 | | - |
| | Итого: | | x | x | 0 |
| 4 | Канцелярские товары | 100 3 106 | 100 | 550,00 | 55 000,00 |
| 5 | Учебно-методические материалы | | 50 | 800,00 | 40 000,00 |
| 6 | Магнитно-маркерное покрытие | | 1 | 6 000,00 | 6 000,00 |
| 7 | | | | #ДЕЛ/0! | |
| | Итого: | | x | x | 101 000 |
| 8 | | 100 5 100 | | | - |
| 9 | | | | | |
| | Итого: | | x | x | 0 |

Расчет (обоснование) расходов на приобретение материальных запасов для целей капитальных вложений (347)

КВР 244

| № п/п | Наименование расходов | код субсидии | Количество | Средняя стоимость, руб | Сумма, руб. (гр4 x гр 5) |
|-------|-----------------------|--------------|------------|------------------------|--------------------------|
| 1 | 2 | | 4 | 5 | 6 |
| 1 | | 100 5 100 | | | |
| | | | | | 0 |


Руководитель учреждения


(подпись)

Т.А. Алекишева

(расшифровка подписи)

Исполнитель


(подпись)

М.Ю. Мазнева

(расшифровка подписи)

Источник финансового обеспечения Субсидия на иные цели

Расчет (обоснование) расходов на оплату работ, услуг по содержанию имущества (225)

КВР 244

| № п/п | Наименование показателя | код субсидии | Объем | Количество работ (услуг) | Средняя стоимость работ (услуг), руб | Сумма, руб. (гр.4 x гр5 x гр 6) |
|-------|-------------------------|--------------|----------|--------------------------|--------------------------------------|---------------------------------|
| 1 | 2 | 3 | 4 | 5 | 6 | 7 |
| 1 | | 906 1 001 | | 1 | | 0 |
| | Итого: | x | x | x | | 0 |

Расчет (обоснование) расходов на оплату прочих работ, услуг (226)

КВР 244

| № п/п | Наименование показателя | код субсидии | Количество (услуг, чел/час) | Средняя стоимость работ (услуг, 1) | Количество раз (месяцев) | Сумма, руб. (гр.4 x гр5 x гр 6) |
|-------|-------------------------|--------------|-----------------------------|------------------------------------|--------------------------|---------------------------------|
| 1 | 2 | 3 | 4 | 5 | 6 | 7 |
| 1 | Физическая охрана | 906 1 003 | 10,50 | 228,00 | 117 | 280 100 |
| | Итого: | | x | | | 280 100 |


Руководитель учреждения


(подпись)

Т.А. Алекишева

(расшифровка подписи)

Исполнитель


(подпись)

М.Ю. Мазнева

(расшифровка подписи)

Источник финансового обеспечения Доходы от приносящей доход деятельности

Расчет (обоснование) расходов на оплату работ, услуг по содержанию имущества (225)

КВР 244

| № п/п | Наименование показателя | код субсидии | Объем | Количество работ (услуг) | Средняя стоимость работ (услуг), руб | Сумма, руб. (гр.4 x гр5 x гр 6) |
|-------|-------------------------|--------------|----------|--------------------------|--------------------------------------|---------------------------------|
| 1 | 2 | 3 | 4 | 5 | 6 | 7 |
| 1 | ТО здания | 999 0 002 | | 1 | 15 585,00 | 15 585 |
| | Итого: | х | х | х | | 15 585 |

Расчет (обоснование) расходов на оплату прочих работ, услуг (226)

КВР 244

| № п/п | Наименование показателя | код субсидии | Количество | Средняя стоимость работ (услуг), | Количество раз (месяцев) | Сумма, руб. (гр.4 x гр5 x гр 6) |
|-------|-------------------------|--------------|------------|----------------------------------|--------------------------|---------------------------------|
| 1 | 2 | | 4 | 5 | 6 | 7 |
| 1 | | 999 0 002 | | #ДЕЛ/0! | | |
| | | | | | | 0,00 |

Расчет (обоснование) расходов на приобретение основных средств (310)

КВР 244

Источник финансового обеспечения Доходы от приносящей деятельности

| № п/п | Наименование расходов | код субсидии | Количество | Средняя стоимость, руб | Сумма, руб. (гр.4 x гр5) |
|-------|-------------------------------------|---------------------------------|------------|------------------------|---------------------------|
| 1 | 2 | 3 | 4 | 5 | 6 |
| 1 | Мебель | 999 0 001 | 6 | 23 527,17 | 141 163,00 |
| 2 | Хозинвентарь | | 6 | 1 040,00 | 6 240,00 |
| 1. | | 999 0 001 остатки | | #ДЕЛ/0! | |
| | | | | | 147 403,00 |
| 3 | Игры, игрушки и прочий хозинвентарь | 999 0 002 | 112 | 2 129,46 | 238 500,00 |
| | | | | | 238 500,00 |
| 9 | | 999 0 002 остатки 2022 г. | | #ДЕЛ/0! | |
| | | | | | 0,00 |
| | Итого: | х | х | х | 385 903,00 |

Расчет (обоснование) расходов на приобретение продуктов питания (342)*

КВР 244

Источник финансового обеспечения Доходы от приносящей доход деятельности

| № п/п | Наименование расходов | код субсидии | Количество | Средняя стоимость, руб | Сумма, руб. (гр.4 x гр5) |
|-------|--------------------------------|--------------|------------|------------------------|---------------------------|
| 1 | 2 | 3 | 4 | 5 | 6 |
| 1 | Приобретение продуктов питания | 999 0 001 | 112 | 22 399,89 | 2 508 788 |
| | Итого: | | х | | 2 508 788 |

Расчет (обоснование) расходов на приобретение строительных материалов (344)

КВР 244

Источник финансового обеспечения Доходы от приносящей деятельности

| № п/п | Наименование расходов | код субсидии | Количество | Средняя стоимость, руб | Сумма, руб. (гр4 x гр 5) |
|---------------|-----------------------|--------------|------------|------------------------|--------------------------|
| 1 | 2 | 3 | 4 | 5 | 6 |
| 1 | Стройматериал | 999 0 002 | 50 | 200,00 | 10 000,00 |
| Итого: | | | х | х | 10 000,00 |

Расчет (обоснование) расходов на приобретение мягкого инвентаря (345)

КВР 244

| № п/п | Наименование расходов | код субсидии | Количество | Средняя стоимость, руб | Сумма, руб. (гр4 x гр 5) |
|---------------|-----------------------|----------------------|------------|------------------------|--------------------------|
| 1 | 2 | | 4 | 5 | 6 |
| 1. | | 999 0 001 остатки | | #ДЕЛ/0! | |
| 1. | Мягкий инвентарь | 999 0 002 | 56 | 89,29 | 5 000 |
| 2. | Костюмы | | 2 | 1 000,00 | 2 000 |
| Итого: | | | х | х | 7 000,00 |

Расчет (обоснование) расходов на приобретение прочих оборотных запасов (346)

КВР 244

| № п/п | Наименование расходов | код субсидии | Норма на 12 месяцев | Средняя стоимость, руб | Количество групп | Сумма, руб. (гр4 x гр 5) | |
|---------------|-------------------------------|----------------------|---------------------|------------------------|------------------|--------------------------|--------|
| 1 | 2 | 3 | 4 | 5 | 6 | 7 | |
| 1 | Мыло хозяйственное | 999 0 001 | 17,28 | 53,34 | 6 | 5 530 | |
| 2 | Мыло туалетное | | 4,8 | 207,33 | 6 | 5 971 | |
| 3 | Сода кальцинированная | | 43,2 | 134,17 | 6 | 34 776 | |
| 4 | Чистящее средство | | 2,88 | 104,17 | 6 | 1 800 | |
| 5 | Прошок стиральный | | 42,72 | 69,17 | 6 | 17 729 | |
| 6 | Ткань для пола | | 4,8 | 34,17 | 6 | 984 | |
| 7 | ДЕО-хлор | | 854,22 | 3,18 | 6 | 16 299 | |
| 8 | Туалетная бумага | | 48 | 10,00 | 6 | 2 880 | |
| 11 | | | | | #ДЕЛ/0! | | |
| | | | | | | 85 969,00 | |
| 12 | Канцтовары в ассортименте | | 999 0 002 | 112 | 499,24 | | 55 915 |
| 13 | Игры и игрушки | 112 | | 35,71 | | 4 000,00 | |
| 14 | Рабочие тетради, методпособие | 112 | | 89,29 | | 10 000,00 | |
| | | | | | | 69 915,00 | |
| 15 | | 999 0 002 остатки | | #ДЕЛ/0! | | | |
| Итого: | | | | | | 155 884,00 | |

Расчет (обоснование) расходов на приобретение прочих материальных запасов (349)

КВР 244

| № п/п | Наименование расходов | код субсидии | Количество | Средняя стоимость, руб | Сумма, руб. (гр4 x гр 5) |
|---------------|-----------------------|--------------|------------|------------------------|--------------------------|
| 1 | 2 | 3 | 4 | 5 | 6 |
| 1. | Наградная атрибутика | 999 0 002 | 50 | 120,00 | 6 000,00 |
| Итого: | | | х | х | 6 000,00 |

Руководитель учреждения

(подпись)

Т.А. Алекишева

(расшифровка подписи)

Исполнитель



(подпись)

М.Ю. Мазнева

(расшифровка подписи)

Расчет питания по МАДОУ № 26 на 2025 год

| | | Кол-во дней | Кол-во детей | Стоимость питания детей в день | Детодни | | Сумма питания (руб.) | |
|----------------------------|--------------|--------------|---------------|--------------------------------|-----------|------------------------------|----------------------|------------------------------|
| | | | | | Всего | с учетом заболеваемости 20 % | Всего | с учетом заболеваемости 20 % |
| I квартал | Ясли | 57 | 42 | 133,4 | 2 394 | 1 915 | 319 359,60 | 255 488 |
| | Сад | 57 | 70 | 149,2 | 3 990 | 3 192 | 595 308,00 | 476 246 |
| | Аск. Кислота | Кол-во детей | Норма расхода | Кол-во дней | Стоимость | | Всего | с учетом заболеваемости 20 % |
| | Ясли | 42 | 0,000035 | 57 | 6200,00 | | 519,50 | 416 |
| | Сад | 70 | 0,00005 | 57 | 6200,00 | | 1 236,90 | 990 |
| Итого I квартал | | | | | | | | 733 140 |
| | | Кол-во дней | Кол-во детей | Стоимость питания детей в день | Детодни | | Сумма питания (руб.) | |
| | | | | | Всего | с учетом заболеваемости 20 % | Всего | с учетом заболеваемости 20 % |
| II квартал | Ясли | 60 | 42 | 133,4 | 2 520 | 2 016 | 336 168,00 | 268 934 |
| | Сад | 60 | 70 | 149,2 | 4 200 | 3 360 | 626 640,00 | 501 312 |
| | Аск. Кислота | Кол-во детей | Норма расхода | Кол-во дней | Стоимость | | Всего | с учетом заболеваемости 20 % |
| | Ясли | 42 | 0,000035 | 60 | 6200,00 | | 546,84 | 437 |
| | Сад | 70 | 0,00005 | 60 | 6200,00 | | 1 302,00 | 1 042 |
| Итого II квартал | | | | | | | | 771 725 |
| | | Кол-во дней | Кол-во детей | Стоимость питания детей в день | Детодни | | Сумма питания (руб.) | |
| | | | | | Всего | с учетом заболеваемости 20 % | Всего | с учетом заболеваемости 20 % |
| III квартал (июль, август) | Ясли | 45 | 42 | 133,4 | 1 890 | 1 512 | 252 126,00 | 201 701 |
| | Сад | 45 | 70 | 149,2 | 3 150 | 2 520 | 469 980,00 | 375 984 |
| | Аск. Кислота | Кол-во детей | Норма расхода | Кол-во дней | Стоимость | | Всего | с учетом заболеваемости 20 % |
| | Ясли | 42 | 0,000035 | 45 | 6200,00 | | 410,13 | 328 |
| | Сад | 70 | 0,00005 | 45 | 6200,00 | | 976,50 | 781 |
| Итого III квартал | | | | | | | | 848 682 |
| | | Кол-во дней | Кол-во детей | Стоимость питания детей в день | Детодни | | Сумма питания (руб.) | |
| | | | | | Всего | с учетом заболеваемости 20 % | Всего | с учетом заболеваемости 20 % |
| III квартал-сентябрь | Ясли | 21 | 42 | 133,4 | 882 | 706 | 117 658,80 | 94 127 |
| | Сад | 21 | 70 | 149,2 | 1 470 | 1 176 | 219 324,00 | 175 459 |
| | Аск. Кислота | Кол-во детей | Норма расхода | Кол-во дней | Стоимость | | Всего | с учетом заболеваемости 20 % |
| | Ясли | 42 | 0,000035 | 21 | 3619,20 | | 111,72 | 89 |
| | Сад | 70 | 0,00005 | 21 | 3619,20 | | 266,01 | 213 |
| Итого III квартал | | | | | | | | 848 682 |
| | | Кол-во дней | Кол-во детей | Стоимость питания детей в день | Детодни | | Сумма питания (руб.) | |
| | | | | | Всего | с учетом заболеваемости 20 % | Всего | с учетом заболеваемости 20 % |
| IV квартал | Ясли | 65 | 42 | 133,4 | 2 730 | 2 184 | 364 182,00 | 291 346 |
| | Сад | 65 | 70 | 149,2 | 4 550 | 3 640 | 678 860,00 | 543 088 |
| | Аск. Кислота | Кол-во детей | Норма расхода | Кол-во дней | Стоимость | | Всего | с учетом заболеваемости 20 % |
| | Ясли | 42 | 0,000035 | 65 | 3619,20 | | 345,81 | 278 |
| | Сад | 70 | 0,00005 | 65 | 3619,20 | | 823,37 | 662 |
| Итого IV квартал | | | | | | | | 835 372 |
| Всего на год | | | | | | | | 3 188 919 |

Руководитель  Т.А. Апекишева
 Экономист  М.Ю. Мазнева

**ДОКУМЕНТ ПОДПИСАН
ЭЛЕКТРОННОЙ ПОДПИСЬЮ**

СВЕДЕНИЯ О СЕРТИФИКАТЕ ЭП

Сертификат 163087394189883410712196312938131625200663305512

Владелец Апекишева Татьяна Анатольевна

Действителен с 06.02.2025 по 06.02.2026